


GUIDE D'ENTRETIEN



AUTOBIANCHI

primula
coupeS-65C

A111 - A112



La Société Automobiles CITROËN met à votre disposition un

— GUIDE d'ENTRETIEN —

QUELQUES CONSEILS

Suivez scrupuleusement les préconisations que contient ce guide d'entretien :
il vous aidera à conserver le CAPITAL INVESTI dans votre automobile.

Vous obtiendrez ainsi le meilleur service que vous attendez de votre voiture.

**VOTRE INTÉRÊT EST DE VOUS ADRESSER EXCLUSIVEMENT AUX ATELIERS PORTANT
LE PANONCEAU CITROËN-AUTOBIANCHI. EN EFFET, CES DERNIERS :**

- UTILISENT DES PIÈCES DE RECHANGE D'ORIGINE.
- DISPOSENT D'OUTILLAGE SPÉCIFIQUE POUR ASSURER LES DIVERSES
OPÉRATIONS NÉCESSAIRES DANS LES MEILLEURES CONDITIONS.
- APPLIQUENT DES MÉTHODES DE RÉPARATION ÉTUDIÉES PAR NOS SERVICES
TECHNIQUES.

A chaque kilométrage indiqué, nous vous conseillons de vous adresser au RÉCEPTIONNAIRE de votre Atelier CITROËN-AUTOBIANCHI qui utilisera le coupon détachable prévu pour faire exécuter les opérations indiquées.

Celles-ci seront facturées à un temps forfaitaire très étudié — fournitures en sus —.

La bonne exécution des opérations STATION-SERVICE et INSPECTION-ATELIER que nous vous conseillons de faire exécuter en temps opportun, vous garantit la meilleure utilisation, aux moindres frais, de votre véhicule.

Le controle:


des niveaux radiateur, batterie,

de la pression des pneumatiques,

ne fait pas partie des vérifications périodiques, il doit être effectué en fonction de l'utilisation du véhicule et impérativement avant tout long déplacement.

0.000

Cachet du Concessionnaire-Vendeur



M. _____

Adr. _____

Tél. :

Appel. comm^{le}

N° de Police

Date d'achat :

Date 1^{re} M. en C.

Type Gar.

N° de châssis

C.E. Vendeur n°
Ville

Kilométrage

N° clef portes et coffre.....

N° clef contact-antivol.....

Cette carte ne doit pas être détachée du guide

COUPON

B

RÉVISION
de 4.000 à
5.000 kms

Kilométrage

Date

A compléter par l'Agent officiel
ayant effectué la révision

Cachet de l'Agent officiel
ayant effectué la révision



COUPON

A

RÉVISION
de 1.500 à
2.000 kms

Kilométrage

Date

A compléter par l'Agent officiel
ayant effectué la révision

Cachet de l'Agent officiel
ayant effectué la révision



UNE FOIS PAR AN

En dehors des opérations à fréquence kilométrique et indépendamment du kilométrage parcouru, il est utile de faire exécuter quelques travaux à certaines période de l'année.

Nous vous conseillons de faire vérifier,

- A l'entrée de l'HIVER:
- La propreté et l'étanchéité du radiateur,
 - Le filtre à essence dans le réservoir,
 - Les lampes de phares et feux de signalisation,
 - La protection du dessous de caisse et des ailes .
 - Le réglage de la prise d'air du filtre à air (A112)

- Au PRINTEMPS:
- Les balais d'essuie-glace,
 - La propreté extérieure du moteur.
 - Le réglage de la prise d'air du filtre à air (A112)

Si le kilométrage parcouru annuellement est faible, les graissages et la vidange du moteur doivent être effectués une fois par an au minimum.

LE SERVICE APRÈS-VENTE

0.000

Des Usines CITROËN, 194, rue de Lourmel, PARIS (XV^e). Tél. : 828-95-59

Vous souhaitez

BONNE ROUTE

Avec...

HUILE MOTEUR

Température extérieure


inférieure à -15° C	[TOTAL Super HD 10W
entre -15° C et 0° C	[TOTAL Super HD 20W 20 TOTAL Alt. GT 10W 30
entre 0° C et 35° C	[TOTAL Super HD 30 TOTAL Alt. GT 20W 40
supérieure à 35° C	[TOTAL Super HD 40 TOTAL Alt. GT 20W 40

BOITE DE VITESSES _____ TOTAL Super HD SAE 40

BOITIER DE DIRECTION _____ TOTAL Extrême Pression 80

GRAISSAGE GENERAL _____ Graisse TOTAL MULTIS

LIQUIDE DE FREINS _____ TOTAL 70 R. 3



0.000

OPÉRATIONS STATION-SERVICE

	Révision aux		Fréquences kilométriques			
	1.500 coupon A	4.000 coupon B	10.000	20.000	30.000	50.000
- Moteur: vidanger, faire le plein.....	<input type="checkbox"/>	<input type="checkbox"/>	<input type="checkbox"/>			
- Filtre à huile moteur: remplacer la cartouche (Primula A-111).....	<input type="checkbox"/>		<input type="checkbox"/>			
- Filtre centrifuge: nettoyer (A-112).....						<input type="checkbox"/>
- Boîte de vitesses: vérifier le niveau, faire l'appoint.....	<input type="checkbox"/>	<input type="checkbox"/>	<input type="checkbox"/>			
vidanger, faire le plein.....					<input type="checkbox"/>	
- Batterie: vérifier les bornes, les cosses, nettoyer, vaseliner s'il y a lieu.....			<input type="checkbox"/>			
- Embrayage: vérifier le niveau du liquide, faire l'appoint (Primula A-111).....	<input type="checkbox"/>	<input type="checkbox"/>	<input type="checkbox"/>			
- Freins: vérifier le niveau du liquide, faire l'appoint.....	<input type="checkbox"/>	<input type="checkbox"/>	<input type="checkbox"/>			
- Lave-glace: vérifier le fonctionnement et le niveau.....	<input type="checkbox"/>	<input type="checkbox"/>	<input type="checkbox"/>			
- Lubrification générale.....	<input type="checkbox"/>	<input type="checkbox"/>		<input type="checkbox"/>		
- Distributeur: lubrifier l'arbre.....			<input type="checkbox"/>			
- Dynamo: lubrifier (A-112).....					<input type="checkbox"/>	
- Démarreur: lubrifier.....					<input type="checkbox"/>	
- Roues AR: lubrifier les roulements.....				<input type="checkbox"/>		

OPÉRATIONS INSPECTION-ATELIER

	Révision aux		Fréquences kilométriques				
	1.500 coupon A	4.000 coupon B	10.000	20.000	30.000	40.000	60.000
- Pneumatiques: vérifier la pression, rétablir s'il y a lieu.....	<input type="checkbox"/>	<input type="checkbox"/>					
- Culasse, collecteurs: resserrer les fixations.....	<input type="checkbox"/>						
- Culbuteurs: régler.....	<input type="checkbox"/>	<input type="checkbox"/>	<input type="checkbox"/>				
- Organes: vérifier le serrage.....	<input type="checkbox"/>	<input type="checkbox"/>			<input type="checkbox"/>		
- Filtre à air: changer l'élément filtrant.....			<input type="checkbox"/>				
- Courroie dynamo - pompe à eau: vérifier la tension.....	<input type="checkbox"/>	<input type="checkbox"/>			<input type="checkbox"/>		
- Freins: vérifier le système de freinage.....			<input type="checkbox"/>				
régler s'il y a lieu la course de la pédale et du levier.....	<input type="checkbox"/>	<input type="checkbox"/>	<input type="checkbox"/>				
vérifier état des plaquettes (remplacer la garniture lorsqu'elle est inférieure à 2 m/m).....			<input type="checkbox"/>				
vérifier état des garnitures AR (A-112).....					<input type="checkbox"/>		
- Embrayage: vérifier le système hydraulique.....			<input type="checkbox"/>				
vérifier la garde de la pédale, régler s'il y a lieu.....	<input type="checkbox"/>	<input type="checkbox"/>					
vérifier la garde de la pédale, régler s'il y a lieu (A-112).....	<input type="checkbox"/>	<input type="checkbox"/>	<input type="checkbox"/>				
- Carburateur: nettoyer les gicleurs et le filtre (par soufflage d'air).....			<input type="checkbox"/>				
nettoyer, laver intérieurement.....				<input type="checkbox"/>			
- Distributeur: vérifier l'écartement des contacts du rupteur.....	<input type="checkbox"/>	<input type="checkbox"/>	<input type="checkbox"/>				
caler le point d'avance.....	<input type="checkbox"/>	<input type="checkbox"/>	<input type="checkbox"/>				
- Bougies: nettoyer, vérifier l'écartement des électrodes, changer s'il y a lieu.....		<input type="checkbox"/>	<input type="checkbox"/>				

OPÉRATIONS INSPECTION-ATELIER

Révision aux
1.500 coupon
A

4.000 coupon
B

Fréquences kilométriques

0.000

	1.500 coupon A	4.000 coupon B	10.000	20.000	30.000	40.000	60.000
- Alternateur: nettoyer les bagues, vérifier l'usure des balais (Primula A-111).....							<input type="checkbox"/>
- Dynamo: nettoyer le collecteur, vérifier l'usure des balais (A-112).					<input type="checkbox"/>		
- Démarreur: nettoyer le collecteur, vérifier l'usure des balais.....					<input type="checkbox"/>		
- Dispositif de recyclage des gaz: nettoyer.....				<input type="checkbox"/>			
- Installation électrique: vérifier.....	<input type="checkbox"/>	<input type="checkbox"/>	<input type="checkbox"/>				
- Phares: vérifier le réglage.....	<input type="checkbox"/>	<input type="checkbox"/>	<input type="checkbox"/>				
- Direction: vérifier.....		<input type="checkbox"/>		<input type="checkbox"/>			
- Roues AV et AR: vérifier le jeu des roulements.....		<input type="checkbox"/>		<input type="checkbox"/>			
- Roues AV: vérifier la géométrie.....		<input type="checkbox"/>		<input type="checkbox"/>			
AV: lubrifier les logements des joints homocynétiques.....						<input type="checkbox"/>	
- Rotules: vérifier état pare-poussière.....			<input type="checkbox"/>				
vérifier le jeu, remplacer les joints s'il y a lieu.....				<input type="checkbox"/>			
- Essai: vérifier notamment les amortisseurs.....	<input type="checkbox"/>	<input type="checkbox"/>	<input type="checkbox"/>				



STATION-SERVICE
10.000 Kms.

Date	Kilométrage					
	<table border="1"><tr><td> </td><td> </td><td> </td><td> </td><td> </td></tr></table>					

Cachet de l'Agent officiel



N° OR

10.000

STATION-SERVICE

N° IMMATRICULATION

NOM DU CLIENT

TYPE DU VÉHICULE

N° DE SÉRIE DU TYPE

SIGNATURE du CLIENT

DATE

OPERATIONS à EFFECTUER

- Moteur: vidanger, faire le plein.....
- Filtre à huile moteur: remplacer la cartouche (Primula A-111).....
- Boîte de vitesses: vérifier le niveau, faire l'appoint.....
- Batterie: vérifier les bornes, les cosses, nettoyer, vaseliner s'il y a lieu.
- Embrayage: vérifier le niveau du liquide, faire l'appoint (Primula A-111)
- Freins: vérifier le niveau du liquide, faire l'appoint.....
- Lave-glace: vérifier le fonctionnement et le niveau.....
- Distributeur: lubrifier l'arbre.....

INSPECTION-ATELIER
10.000 Kms.

Date	Kilométrage					
	<table border="1"><tr><td> </td><td> </td><td> </td><td> </td><td> </td></tr></table>					

Cachet de l'Agent officiel



N° OR

10.000

INSPECTION-ATELIER

N° IMMATRICULATION

NOM DU CLIENT

TYPE DU VÉHICULE

N° DE SÉRIE DU TYPE

SIGNATURE du CLIENT

DATE

OPERATIONS à EFFECTUER

- Culbuteurs : régler.....
- Filtre à air : changer l'élément filtrant.....
- Freins : vérifier le système de freinage.....
 - réglér s'il y a lieu la course de la pédale et du levier.....
 - vérifier état des plaquettes (remplacer la garniture lors -
qu'elle est inférieure à 2 m/m).....
- Embrayage : vérifier le système hydraulique.....
- Carburateur : nettoyer les gicleurs et le filtre (par soufflage d'air).....
- Distributeur : vérifier l'écartement des contacts du rupteur.....
 - caler le point d'avance.....
- Bougies : nettoyer, vérifier l'écartement des électrodes, changer s'il
y a lieu.....
- Installation électrique : vérifier.....
- Phares : vérifier le réglage.....
- Rotules : vérifier état pare-poussière.....
- Essai : vérifier notamment les amortisseurs.....

STATION-SERVICE
20.000 Kms.

Date	Kilométrage

Cachet de l'Agent officiel



N° OR

20.000

STATION-SERVICE

N° IMMATRICULATION

NOM DU CLIENT

TYPE DU VÉHICULE

N° DE SÉRIE DU TYPE

SIGNATURE du CLIENT

DATE

OPERATIONS à EFFECTUER

- Moteur: vidanger, faire le plein.....
- Filtre à huile moteur: remplacer la cartouche (Primula A-111).....
- Boîte de vitesses: vérifier le niveau, faire l'appoint.....
- Batterie: vérifier les bornes, les cosses, nettoyer, vaseliner s'il y a lieu..
- Embrayage: vérifier le niveau du liquide, faire l'appoint (Primula A-111)
- Freins: vérifier le niveau du liquide, faire l'appoint.....
- Lave-glace: vérifier le fonctionnement et le niveau.....
- Lubrification générale.....
- Distributeur: lubrifier l'arbre.....
- Roues AR: lubrifier les roulements.....

INSPECTION-ATELIER
20.000 Kms.

Date	Kilométrage						
	<table border="1"><tr><td> </td><td> </td><td> </td><td> </td><td> </td><td> </td></tr></table>						

Cachet de l'Agent officiel



N° OR

20.000

INSPECTION-ATELIER

N° IMMATRICULATION

NOM DU CLIENT

TYPE DU VÉHICULE

N° DE SÉRIE DU TYPE

SIGNATURE du CLIENT

DATE

OPERATIONS à EFFECTUER

- Culbuteurs : régler.....
- Filtre à air : changer l'élément filtrant.....
- Freins : vérifier le système de freinage.....
 - réglér s'il y a lieu la course de la pédale et du levier.....
 - vérifier état des plaquettes (remplacer la garniture lors -
qu'elle est inférieure à 2 m/m).....
- Embrayage : vérifier le système hydraulique.....
- Carburateur : nettoyer les gicleurs et le filtre (par soufflage d'air).....
 - nettoyer, laver intérieurement.....
- Distributeur : vérifier l'écartement des contacts du rupteur.....
 - caler le point d'avance.....
- Bougies : nettoyer, vérifier l'écartement des électrodes, changer s'il
y a lieu.....
- Dispositif de recyclage des gaz : nettoyer.....
- Installation électrique : vérifier.....
- Phares : vérifier le réglage.....
- Direction : vérifier.....
- Roues AV et AR : vérifier le jeu des roulements.....
- Roues AV : vérifier la géométrie.....
- Rotules : vérifier état pare-poussière.....
 - vérifier le jeu, remplacer les joints s'il y a lieu.....
- Essai : vérifier notamment les amortisseurs.....

STATION-SERVICE
30.000 Kms.

Date	Kilométrage

Cachet de l'Agent officiel



N° OR

30.000

STATION-SERVICE

N° IMMATRICULATION

NOM DU CLIENT

TYPE DU VÉHICULE

N° DE SÉRIE DU TYPE

SIGNATURE du CLIENT

DATE

OPERATIONS à EFFECTUER

- Moteur: vidanger, faire le plein.....
- Filtre à huile moteur: remplacer la cartouche (Primula A-111).....
- Boîte de vitesses: vidanger, faire le plein.....
- Batterie: vérifier les bornes, les cosses, nettoyer, vaseliner s'il y a lieu..
- Embrayage: vérifier le niveau du liquide, faire l'appoint (Primula A-111)
- Freins: vérifier le niveau du liquide, faire l'appoint.....
- Distributeur: lubrifier l'arbre.....

INSPECTION-ATELIER
30.000 Kms.

Date	Kilométrage						
	<table border="1"><tr><td> </td><td> </td><td> </td><td> </td><td> </td><td> </td></tr></table>						

Cachet de l'Agent officiel



N° OR

30.000

INSPECTION-ATELIER

N° IMMATRICULATION

NOM DU CLIENT

TYPE DU VÉHICULE

N° DE SÉRIE DU TYPE

SIGNATURE du CLIENT

DATE

OPERATIONS à EFFECTUER

- Culbuteurs: régler.....
- Organes: vérifier le serrage.....
- Filtre à air: changer l'élément filtrant.....
- Courroie dynamo - pompe à eau: vérifier la tension.....
- Freins: vérifier le système de freinage.....
 - régler s'il y a lieu la course de la pédale et du levier.....
 - vérifier état des plaquettes (remplacer la garniture lors -
 qu'elle est inférieure à 2 m/m).....
 - vérifier état des garnitures AR (A-112).....
- Embrayage: vérifier le système hydraulique.....
- Carburateur: nettoyer les gicleurs et le filtre (par soufflage d'air).....
- Distributeur: vérifier l'écartement des contacts du rupteur.....
 - caler le point d'avance.....
- Bougies: nettoyer, vérifier l'écartement des électrodes, changer s'il
 y a lieu.....
- Dynamo: nettoyer le collecteur, vérifier l'usure des balais (A-112).....
- Démarreur: nettoyer le collecteur, vérifier l'usure des balais.....
- Installation électrique: vérifier.....
- Phares: vérifier le réglage.....
- Rotules: vérifier état pare-poussière.....
- Essai: vérifier notamment les amortisseurs.....

STATION-SERVICE
40.000 Kms.

Date	Kilométrage

Cachet de l'Agent officiel



N° OR

40.000

STATION-SERVICE

N° IMMATRICULATION

NOM DU CLIENT

TYPE DU VÉHICULE

N° DE SÉRIE DU TYPE

SIGNATURE du CLIENT

DATE

OPERATIONS à EFFECTUER

- Moteur: vidanger, faire le plein.....
- Filtre à huile moteur: remplacer la cartouche (Primula A-111).....
- Boîte de vitesses: vérifier le niveau, faire l'appoint.....
- Batterie: vérifier les bornes, les cosses, nettoyer, vaseliner s'il y a lieu..
- Embrayage: vérifier le niveau du liquide, faire l'appoint (Primula A-111)
- Freins: vérifier le niveau du liquide, faire l'appoint.....
- Lave-glace: vérifier le fonctionnement et le niveau.....
- Lubrification générale.....
- Distributeur: lubrifier l'arbre.....
- Roues AR: lubrifier les roulements.....

INSPECTION-ATELIER

40.000 Kms.

Date

Kilométrage

--	--	--	--	--

Cachet de l'Agent officiel



N° OR

40.000

INSPECTION-ATELIER

N° IMMATRICULATION

NOM DU CLIENT

TYPE DU VÉHICULE

N° DE SÉRIE DU TYPE

SIGNATURE du CLIENT

DATE

OPERATIONS à EFFECTUER

- Culbuteurs: régler.....
- Filtre à air: changer l'élément filtrant.....
- Freins: vérifier le système de freinage.....
 - régler s'il y a lieu la course de la pédale et du levier.....
 - vérifier état des plaquettes (remplacer la garniture lorsqu'elle est inférieure à 2 m/m).....
- Embrayage: vérifier le système hydraulique.....
- Carburateur: nettoyer les gicleurs et le filtre (par soufflage d'air).....
 - nettoyer, laver intérieurement.....
- Distributeur: vérifier l'écartement des contacts du rupteur.....
 - caler le point d'avance.....
- Bougies: nettoyer, vérifier l'écartement des électrodes, changer s'il y a lieu.....
- Dispositif de recyclage des gaz: nettoyer.....
- Installation électrique: vérifier.....
- Phares: vérifier le réglage.....
- Direction: vérifier.....
- Roues AV et AR: vérifier le jeu des roulements.....
- Roues AV: vérifier la géométrie.....
 - AV: lubrifier les logements des joints homocynétiques.....
- Rotules: vérifier état pare-poussière.....
 - vérifier le jeu, remplacer les joints s'il y a lieu.....
- Essai: vérifier notamment les amortisseurs.....

STATION-SERVICE
50.000 Kms.

Date	Kilométrage

Cachet de l'Agent officiel



N° OR

50.000

STATION-SERVICE

N° IMMATRICULATION

NOM DU CLIENT

TYPE DU VÉHICULE

N° DE SÉRIE DU TYPE

SIGNATURE du CLIENT

DATE

OPERATIONS à EFFECTUER

- Moteur: vidanger, faire le plein.....
- Filtre à huile moteur: remplacer la cartouche (Primula A-111).....
- Filtre centrifuge: nettoyer (A-112).....
- Boîte de vitesses: vérifier le niveau, faire l'appoint.....
- Batterie: vérifier les bornes, les cosses, nettoyer, vaseliner s'il y a lieu..
- Embrayage: vérifier le niveau du liquide, faire l'appoint (Primula A-111)
- Freins: vérifier le niveau du liquide, faire l'appoint.....
- Lave-glace: vérifier le fonctionnement et le niveau.....
- Distributeur: lubrifier l'arbre

INSPECTION-ATELIER
50.000 Kms.

Date	Kilométrage

Cachet de l'Agent officiel



N° OR

50.000

INSPECTION-ATELIER

N° IMMATRICULATION

NOM DU CLIENT

TYPE DU VÉHICULE

N° DE SÉRIE DU TYPE

SIGNATURE du CLIENT

DATE

OPERATIONS à EFFECTUER

- Culbuteurs: régler.....
- Filtre à air: changer l'élément filtrant.....
- Freins: vérifier le système de freinage.....
 - réglér s'il y a lieu la course de la pédale et du levier.....
 - vérifier état des plaquettes (remplacer la garniture lors -
qu'elle est inférieure à 2 m/m).....
- Embrayage: vérifier le système hydraulique.....
- Carburateur: nettoyer les gicleurs et le filtre (par soufflage d'air).....
- Distributeur: vérifier l'écartement des contacts du rupteur.....
 - caler le point d'avance.....
- Bougies: nettoyer, vérifier l'écartement des électrodes, changer s'il
y a lieu.....
- Installation électrique: vérifier.....
- Phares: vérifier le réglage.....
- Rotules: vérifier état pare-poussière.....
- Essai: vérifier notamment les amortisseurs.....

STATION-SERVICE
60.000 Kms.

Date	Kilométrage

Cachet de l'Agent officiel



N° OR

60.000

STATION-SERVICE

N° IMMATRICULATION

NOM DU CLIENT

TYPE DU VÉHICULE

N° DE SÉRIE DU TYPE

SIGNATURE du CLIENT

DATE

OPERATIONS à EFFECTUER

- Moteur: vidanger, faire le plein.....
- Filtre à huile moteur: remplacer la cartouche (Primula A-111).....
- Boite de vitesses: vidanger, faire le plein.....
- Batterie: vérifier les bornes, les cosses, nettoyer, vaseliner s'il y a lieu..
- Embrayage: vérifier le niveau du liquide, faire l'appoint (Primula A-111)
- Freins: vérifier le niveau du liquide, faire l'appoint.....
- Distributeur : lubrifier l'arbre

INSPECTION-ATELIER
60.000 Kms.

Date

Kilométrage

--	--	--	--	--

Cachet de l'Agent officiel



N° OR

60.000

INSPECTION-ATELIER

N° IMMATRICULATION

NOM DU CLIENT

TYPE DU VÉHICULE

N° DE SÉRIE DU TYPE

SIGNATURE du CLIENT

DATE

OPERATIONS à EFFECTUER

- Culbuteurs: régler.....
- Organes: vérifier le serrage.....
- Filtre à air: changer l'élément filtrant.....
- Courroie dynamo-pompe à eau: vérifier la tension.....
- Freins: vérifier le système de freinage.....
 - régler s'il y a lieu la course de la pédale et du levier.....
 - vérifier état des plaquettes (remplacer la garniture lorsqu'elle est inférieure à 2 m/m).....
 - vérifier état des garnitures AR (A-112).....
- Embrayage: vérifier le système hydraulique.....
- Carburateur: nettoyer les gicleurs et le filtre (par soufflage d'air).....
 - nettoyer, laver intérieurement.....
- Distributeur: vérifier l'écartement des contacts du rupteur.....
 - caler le point d'avance.....
- Bougies: nettoyer, vérifier l'écartement des électrodes, changer s'il y a lieu.....
- Alternateur: nettoyer les bagues, vérifier l'usure des balais (Primula A-111).....
- Dynamo: nettoyer le collecteur, vérifier l'usure des balais (A-112).....
- Démarreur: nettoyer le collecteur, vérifier l'usure des balais.....
- Dispositif de recyclage des gaz: nettoyer.....
- Installation électrique: vérifier.....
- Phares: vérifier le réglage.....
- Direction: vérifier.....
- Roues AV et AR: vérifier le jeu des roulements.....
- Roues AV: vérifier la géométrie.....
- Rotules: vérifier état pare-poussière.....
 - vérifier le jeu, remplacer les joints s'il y a lieu.....
- Essai: vérifier notamment les amortisseurs.....

STATION-SERVICE
70.000 Kms.

Date	Kilométrage					
	<table border="1"><tr><td> </td><td> </td><td> </td><td> </td><td> </td></tr></table>					

Cachet de l'Agent officiel



N° OR

70.000

STATION-SERVICE

N° IMMATRICULATION

NOM DU CLIENT

TYPE DU VÉHICULE

N° DE SÉRIE DU TYPE

SIGNATURE du CLIENT

DATE

OPERATIONS à EFFECTUER

- Moteur: vidanger, faire le plein.....
- Filtre à huile moteur: remplacer la cartouche (Primula A-111).....
- Boîte de vitesses: vérifier le niveau, faire l'appoint.....
- Batterie: vérifier les bornes, les cosses, nettoyer, vaseliner s'il y a lieu..
- Embrayage: vérifier le niveau du liquide, faire l'appoint (Primula A-111)
- Freins: vérifier le niveau du liquide, faire l'appoint.....
- Lave-glace: vérifier le fonctionnement et le niveau.....
- Distributeur : lubrifier l'arbre

INSPECTION-ATELIER
70.000 Kms.

Date	Kilométrage

Cachet de l'Agent officiel



N° OR

70.000

INSPECTION-ATELIER

N° IMMATRICULATION

NOM DU CLIENT

TYPE DU VÉHICULE

N° DE SÉRIE DU TYPE

SIGNATURE du CLIENT

DATE

OPERATIONS à EFFECTUER

- Culbuteurs : régler.....
- Filtre à air : changer l'élément filtrant.....
- Freins : vérifier le système de freinage.....
 - réglér s'il y a lieu la course de la pédale et du levier.....
 - vérifier état des plaquettes (remplacer la garniture lors -
qu'elle est inférieure à 2 m/m).....
- Embrayage : vérifier le système hydraulique.....
- Carburateur : nettoyer les gicleurs et le filtre (par soufflage d'air).....
- Distributeur : vérifier l'écartement des contacts du rupteur.....
 - caler le point d'avance.....
- Bougies : nettoyer, vérifier l'écartement des électrodes, changer s'il
y a lieu.....
- Installation électrique : vérifier.....
- Phares : vérifier le réglage.....
- Rotules : vérifier état pare-poussière.....
- Essai : vérifier notamment les amortisseurs.....

STATION-SERVICE
80.000 Kms.

Date	Kilométrage

Cachet de l'Agent officiel



N° OR

80.000

STATION-SERVICE

N° IMMATRICULATION

NOM DU CLIENT

TYPE DU VÉHICULE

N° DE SÉRIE DU TYPE

SIGNATURE du CLIENT

DATE

OPERATIONS à EFFECTUER

- Moteur: vidanger, faire le plein.....
- Filtre à huile moteur: remplacer la cartouche (Primula A-111).....
- Boîte de vitesses: vérifier le niveau, faire l'appoint.....
- Batterie: vérifier les bornes, les cosses, nettoyer, vaseliner s'il y a lieu..
- Embrayage: vérifier le niveau du liquide, faire l'appoint (Primula A-111)
- Freins: vérifier le niveau du liquide, faire l'appoint.....
- Lave-glace: vérifier le fonctionnement et le niveau.....
- Lubrification générale.....
- Distributeur: lubrifier l'arbre.....
- Roues AR: lubrifier les roulements.....

INSPECTION-ATELIER
80.000 Kms.

Date	Kilométrage					
	<table border="1"><tr><td></td><td></td><td></td><td></td><td></td></tr></table>					

Cachet de l'Agent officiel



N° OR

80.000

INSPECTION-ATELIER

N° IMMATRICULATION

NOM DU CLIENT

TYPE DU VÉHICULE

N° DE SÉRIE DU TYPE

SIGNATURE du CLIENT

DATE

OPERATIONS à EFFECTUER

- Culbuteurs: régler.....
- Filtre à air: changer l'élément filtrant.....
- Freins: vérifier le système de freinage.....
 - régler s'il y a lieu la course de la pédale et du levier.....
 - vérifier état des plaquettes (remplacer la garniture lorsqu'elle est inférieure à 2 m/m).....
- Embrayage: vérifier le système hydraulique.....
- Carburateur: nettoyer les gicleurs et le filtre (par soufflage d'air).....
 - nettoyer, laver intérieurement.....
- Distributeur: vérifier l'écartement des contacts du rupteur.....
 - caler le point d'avance.....
- Bougies: nettoyer, vérifier l'écartement des électrodes, changer s'il y a lieu.....
- Dispositif de recyclage des gaz: nettoyer.....
- Installation électrique: vérifier.....
- Phares: vérifier le réglage.....
- Direction: vérifier.....
- Roues AV et AR: vérifier le jeu des roulements.....
- Roues AV: vérifier la géométrie.....
 - AV: lubrifier les logements des joints homocynétiques.....
- Rotules: vérifier état pare-poussière.....
 - vérifier le jeu, remplacer les joints s'il y a lieu.....
- Essai: vérifier notamment les amortisseurs.....

STATION-SERVICE
90.000 Kms.

Date	Kilométrage

Cachet de l'Agent officiel



N° OR

90.000

STATION-SERVICE

N° IMMATRICULATION

NOM DU CLIENT

TYPE DU VÉHICULE

N° DE SÉRIE DU TYPE

SIGNATURE du CLIENT

DATE

OPERATIONS à EFFECTUER

- Moteur: vidanger, faire le plein.....
- Filtre à huile moteur: remplacer la cartouche (Primula A-111).....
- Boîte de vitesses: vidanger, faire le plein.....
- Batterie: vérifier les bornes, les cosses, nettoyer, vaseliner s'il y a lieu..
- Embayage: vérifier le niveau du liquide, faire l'appoint (Primula A-111).
- Freins: vérifier le niveau du liquide, faire l'appoint.....
- Distributeur: lubrifier l'arbre.....

INSPECTION-ATELIER
90.000 Kms.

Date	Kilométrage

Cachet de l'Agent officiel



N° OR

90.000

INSPECTION-ATELIER

N° IMMATRICULATION

NOM DU CLIENT

TYPE DU VÉHICULE


N° DE SÉRIE DU TYPE

SIGNATURE du CLIENT

DATE

OPERATIONS à EFFECTUER

- Culbuteurs : régler.....
- Organes : vérifier le serrage.....
- Filtre à air : changer l'élément filtrant.....
- Courroie dynamo - pompe à eau : vérifier la tension.....
- Freins : vérifier le système de freinage.....
 - réglér s'il y a lieu la course de la pédale et du levier.....
 - vérifier état des plaquettes (remplacer la garniture lors -
qu'elle est inférieure à 2 m/m).....
 - vérifier état des garnitures AR (A-112).....
- Embrayage : vérifier le système hydraulique.....
- Carburateur : nettoyer les gicleurs et le filtre (par soufflage d'air).....
- Distributeur : vérifier l'écartement des contacts du rupteur.....
 - caler le point d'avance.....
- Bougies : nettoyer , vérifier l'écartement des électrodes , changer s'il
y a lieu.....
- Dynamo : nettoyer le collecteur , vérifier l'usure des balais (A-112).....
- Démarreur : nettoyer le collecteur , vérifier l'usure des balais.....
- Installation électrique : vérifier.....
- Phares : vérifier le réglage.....
- Rotules : vérifier état pare-poussière.....
- Essai : vérifier notamment les amortisseurs.....



07.980 - MJP-12-70

CITROËN

Société Anonyme Automobiles Citroën
117-167, quai André-Citroën, Paris