

ADDITIF N° 2

AU

CATALOGUE (2^e Ed^{on}) PIÈCES DÉTACHÉES 10 CV

	PAGES		
MÉCANIQUE.	3		
ÉQUIPEMENT ÉLECTRIQUE.	6		
CARROSSERIE	}		
		Torpédo Série Luxe et Tourisme Luxe	8
		" Tout Acier " (T. 4. B) sur châssis B. 2. B.	
		Conduite Intérieure " Tout Acier " (K. 4. B) sur châssis B. 2. B.	11
Cabriolet (T. C. 3) sur châssis 2 B.	31		

SOCIÉTÉ ANONYME
ANDRÉ CITROËN

Capital : 400.000.000 de Francs

143, Quai de Javel

PARIS-XV^e



CODE TÉLÉGRAPHIQUE	NUMÉROS DES PIÈCES	DÉSIGNATION DES PIÈCES
		CULASSE
		Date approximative d'application : Septembre 1925.
		<i>Caractéristiques.</i> — Chambres de compression usinées. Hauteur des bossages du pourtour 45 ^m / _m .
		Goujon court (fixation de la culasse sur bloc cylindres).
		Culasse.
		Joint de culasse.
		Goujon long (fixation de la culasse sur bloc cylindres).
		PONT ARRIÈRE
		1 ^o COUPLE CONIQUE A DENTURE A " CHEVRONS "
		Dans les voitures " Tout Acier ", les couples coniques à denture à " Chevrons " ont une multiplication de 10×44 dans le cas du Torpédo et une multiplication de 9×44 dans le cas de Conduite Inférieure.
		2 ^o COUPLE CONIQUE A DENTURE " HÉLICOIDALE "
		Date approximative d'application : Juillet 1925.
		La denture à " Chevrons " employée jusqu'ici pour les couples coniques est remplacée par une denture " Hélicoïdale ". De ce fait, le montage du pignon d'attaque sur les carters de pont ainsi que celui de l'arbre de transmission, sont différents.
		<i>Caractéristiques.</i> — Un pont arrière monté avec un couple conique à denture à " Chevrons " comporte un chapeau de carter en aluminium (ou en fonte), sans bouchon ogival vissé sur le chapeau de carter.
		Un pont arrière monté avec couple à denture " Hélicoïdale ", comporte un chapeau de carter en fonte, plus un bouchon ogival à encoches, en fonte également, vissé sur le chapeau de carter.
		A. — MONTAGE DU PIGNON D'ATTAQUE ET DE LA COURONNE (Taille hélicoïdale)
		Frein du bouchon de chapeau.
		Arrêtoir de l'écrou 11949.
		Rondelle d'arrêt d'écrou de goujon fixant chapeau.
		Goupille en C pour écrou 33233.
		Vis d'arrêt de frein 573.
		Écrou à rotule de blocage du plateau sur pignon d'attaque.
		Rondelle pare-huile du roulement simple.
		Roulement simple sur chapeau (30×62×10).
		Butée double effet du pignon d'attaque (30×64×32).
		Pignon d'attaque 9 dents. (Envoyer couronne pour appariage).
		Entretoise de roulement double et de butée à billes.
		Entretoise de butée à billes et de roulement simple.
		Chapeau de carter de pont (fonte malléable).
		Écrou de blocage de la butée sur chapeau.
		Rondelle de réglage de couple. Épaisseur 1 ^m / _m (Voir 32739, 32740, 32741).
		Bouchon ogival de chapeau de carter (fonte malléable);
		Goujon fixant chapeau 32733 sur 1/2 carter de pont.
		Rondelle de réglage du couple. Épaisseur 0 ^m / _m 5. } Rondelle de réglage du couple. Épaisseur 0 ^m / _m 2. } Voir 32735. Rondelle de réglage du couple. Épaisseur 0 ^m / _m 1. }
		Bouchon de vidange du carter.
		Joint du bouchon de vidange du carter.
		Couronne de différentiel 44 dents. (Envoyer pignon pour appariage).
		Écrou à encoches bloquant les roulements.
		Pont AR complet avec moyeux et roulements.
		Pont AR complet sans moyeux ni roulements. } Couple conique ; comprenant pignon et couronne } Couple 9×44.
		Rondelle pare-huile du roulement 2882.
		Roulement à double rangée de billes (35×80×31).
		Écrou des goujons fixant chapeau 32733.
KAKOR	573	
FRONSAC	1510	
BEDEAU	1519	
JUCOA	10151	
INDICO	10529	
DACOTA	11949	
DAAH	32333	
DABACH	32334	
DABLU	32335	
DABIR	32915	
DABIOT	32731	
DABLA	32732	
DABOIE	32733	
DABLIN	32734	
DABLEM	32735	
DABLUK	32736	
DABLAVI	32738	
DABLOTU	32739	
DABELN	32740	
DABUTO	32741	
GALUME	1604	
FROUGER	1378	
DABRA	32916	
DABO	33233	
DABIVI	33308	
DABAN	33309	
DARADI	115015	
GAUDON	2684	
GAUDARI	2882	
FLAVIUS	1505	



CODE TÉLÉGRAPHIQUE	NUMÉROS DES PIÈCES	DÉSIGNATION DES PIÈCES
		B. — ARBRE DE TRANSMISSION (centré aux extrémités) pour montage avec Couple à denture " Hélicoïdale ".
		CABRIOLET (TYPE T. C. 3)
DABCHE	11947	Mêmes pièces que Catalogue (2 B (2 ^e édition), sauf : Arbre de transmission nu, diamètre extérieur 36 ^m / _m ; longueur totale 1 m. 295. (Travaillé intérieurement aux extrémités).
DABMIR	115010	Arbre de transmission complet avec plateaux montés. Nous joignons : 2 disques flexibles d'accouplement 11834 et 6 boutons 1660.
		TORPÉDO (Type T. 4. B.) et CONDUITE INTÉRIEURE (Type K. 4. B.) avec Carrosserie " Tout Acier "
DARMINO	36230	Mêmes pièces que Catalogue 2 B (2 ^e édition), sauf : Arbre de transmission nu, diamètre extérieur 40 ^m / _m ; longueur totale 1 m. 355. (Rétreint et travaillé intérieurement aux extrémités).
DABMU	36448	Arbre de transmission complet avec plateaux montés. Nous joignons : 2 disques flexibles d'accouplement 11834 et 6 boulons 1660.
NOAS	30183	Plateau d'attache des disques flexibles d'accouplement. (Alésage 40 ^m / _m). <i>Nota.</i> — Dans le cas de Pont AR monté avec couples à " chevrons ", voir les pièces spéciales à " Tout Acier " sur additif n° 1.
		BOULANGÈRE (V. B.) — NORMANDE (V. N.) — CAMIONNETTE (C. N.)
DABMOV	32752	Mêmes pièces que Catalogue 2 B, (2 ^e édition), sauf : Arbre de transmission nu, diamètre extérieur 36 ^m / _m ; longueur totale 1 m. 275. (Rétreint et travaillé intérieurement aux extrémités).
DABMAK	115009	Arbre de transmission complet avec plateaux montés. Nous joignons : 2 disques flexibles d'accouplement 11834 et 6 boulons 1660.
		CARBURATEUR A PAPILLON ET A VOLET OBTURATEUR D'AIR Date approximative d'application : Juillet 1925.
		<i>Caractéristique.</i> — La vanne-boisseau de commande des gaz est remplacée par un papillon. La cloche d'air, le volet d'obturateur d'air et sa fixation sur la cloche sont communs au carburateur 32832 à vanne-boisseau et obturateur d'air (voir additif n° 1). Mêmes pièces que le carburateur à vanne-boisseau n° 32832 (additif n° 1) et 2065, Catalogue 2 B (2 ^e édition), sauf :
GIANDU	33310	Carburateur complet avec obturateur d'air, sans commande (remplace 32832).
DUACTAB	33014	Joint d'aspiration (entre carburateur et bloc-cylindres).
DABEAU	33015	Cuve.
DABELO	33017	Corps.
DUAGNOIL	33036	Papillon.
DAPONUL	11957	Titillateur.
DAPONI	11960	Ressort du titillateur.
INJUDI	11958	Ecrou de démontage.
INJONC	11959	Flotteur (33 grammes).
DABEVU	33039	Vis de fixation de papillon.
DABER	33040	Buse.
DABENI	33043	Vis butée d'ouverture.
DABEVRA	33044	Vis de buse.
DABETAR	33176	Axe de papillon.
DABETU	33177	Lever de commande des gaz.
DABTINA	33178	Ecrou d'axe de papillon.
DABENT	33179	Butée de papillon.
DABEKIV	33273	Vis de butée de ralenti.
DABI	33180	Ressort de vis butée de ralenti.
		<i>Nota.</i> — Nous ne fournissons plus le carburateur 32832, (additif n° 1) et 2065 (Catalogue 2 B 2 ^e édition). Nous les remplaçons par le carburateur 33310. Dans le cas du carburateur 2065, nous fournissons, en supplément, une commande d'obturateur d'air, complète, et un ressort 32932 (Voir additif n° 1).



CODE TÉLÉGRAPHIQUE	NUMÉROS DES PIÈCES	DÉSIGNATION DES PIÈCES
		SUSPENSION ARRIÈRE
		La suspension AR pour Torpédo et Conduite Intérieure " Tout Acier " (nomenclaturée dans l'additif n° 1, page 9) est caractérisée par le boulon milieu de fixation des ressorts sur main de ressort AR, dont le diamètre est de $16 \frac{m}{m}$. Cette suspension n'est entrée en application que le 1 ^{er} Août 1925. Depuis la sortie des premières voitures " Tout Acier " jusqu'au 1 ^{er} Août 1925, la suspension arrière a été montée avec un boulon milieu de $14 \frac{m}{m}$ au lieu de $16 \frac{m}{m}$, dont nomenclature ci-dessous.
		RESSORT AR POUR CONDUITE INTÉRIEURE (TYPE K. 4. B). (Montage sur main de ressort AR avec boulon milieu de $14 \frac{m}{m}$)
DABILON	31142	Ressort AR complet comprenant huit lames.
DABICU	31719	Maîtresse lame (lame n° 1), baguée.
DABICOR	31720	Deuxième lame.
DABIVNA	31721	Troisième lame.
DABIKRA	31722	Quatrième lame.
DABICLE	31723	Cinquième lame.
DABIGNA	31724	Sixième lame.
DABIRER	31725	Septième lame.
DABIKO	31726	Huitième lame.
DICARO	32174	Bride d'assemblage (seule) des lames de ressort AR (côté pont AR).
JUNGAL	32187	Bride d'assemblage (seule) des lames de ressort AR (côté main de ressort).
JUNJI	32716	Boulon pour bride d'assemblage des lames avec écrou 1505.
FLAVIUS	1505	Écrou de boulon 32716.
DABMA	32532	Bride supérieure pour boulon de côté de fixation des ressorts AR.
DABISTA	32533	Bride inférieure pour boulon de côté de fixation des ressorts AR.
DICHEL	31765	Boulon de côté de fixation des ressorts AR.
DABIGRO	32438	Support AR de marchepied (côté droit).
DABISO	32439	Support AR de marchepied (côté gauche).
DABISRU	32437	Arrêteur des boulons de côté de fixation des ressorts AR.
DABITIS	31468	Boulon milieu de fixation des ressorts AR.
GARCIN	392	Arrêteur des boulons milieu de fixation des ressorts AR.
DISSEROS	31735	Écrou à talon des boulons milieu de fixation des ressorts AR.
DABSREA	31069	Tube entretoise des boulons de côté de fixation des ressorts AR.
		RESSORT AR POUR TORPÉDO " TOUT ACIER " (TYPE T. 4. B.) (Montage sur main de ressort AR avec boulon milieu de $14 \frac{m}{m}$).
		Mêmes pièces que pour Conduite Intérieure " Tout Acier ", sauf :
DABSROR	36298	Ressort AR complet, comprenant sept lames.
DABICU	31719	Maîtresse lame (n° 1), baguée.
DABICOR	31720	Deuxième lame.
DABIKRA	31722	Troisième lame.
DABICLE	31723	Quatrième lame.
DABIGNA	31724	Cinquième lame.
DABIRER	31725	Sixième lame.
DABIKO	31726	Septième lame.
DICHOG	31461	Tube entretoise des boulons de côté de fixation des ressorts AR.
DICHOL	31469	Boulon milieu de fixation des ressorts AR.
PLAKIZOL	33170	Bride d'assemblage (seule) des lames de ressort (côté main de ressort AR)
DISSSEL	32189	Bride d'assemblage (seule) des lames de ressort (côté pont AR).
		CADRES DE CHASSIS POUR TORPÉDO ET CONDUITE INTÉRIEURE " TOUT ACIER " Date approximative d'application : Juillet 1925.
		TORPÉDO
DABSREV	36603	Cadre complet. — (Les longerons de ce cadre sont munis à l'arrière, à l'intérieur du relevé de brancard, d'une fourrure épousant le longeron. Les extrémités de la traverse AR sont cintrées).
DABSRITO	36605	Longeron gauche.
DABSRAN	36604	Longeron droit.

MÉCANIQUE & ÉQUIPEMENT ÉLECTRIQUE

SOCIÉTÉ ANONYME
ANDRÉ CITROËN
PARIS



CODE TÉLÉGRAPHIQUE	NUMÉROS DES PIÈCES	DÉSIGNATION DES PIÈCES
DABSTEN	30826	Traverse AV du cadre.
DIDES	2933	Traverse support du moteur.
DIDUCT	30591	Main de ressort AV gauche.
DIDERO	30592	Main de ressort AV droite.
DICTION	30641	Traverse intermédiaire (au droit de la poulie de frein sur différentiel).
DIDOD	11914	Traverse milieu du cadre.
DABSTIRK	36222	Main de ressort AR gauche (boulon milieu de 16 $\frac{m}{m}$).
DABSTRE	36223	Main de ressort AR droite (boulon milieu de 16 $\frac{m}{m}$).
DABSTUB	36580	Traverse arrière du cadre.
CONDUITE INTÉRIEURE		
DABSTAVI	36568	Mêmes pièces que pour châssis 36603 du Torpédo, sauf : Cadre complet. — (Les longerons de ce cadre sont munis d'une tôle de renfort rivetée sur l'âme, entre la main de ressort AV et la traverse AR. Les extrémités de la traverse AR sont légèrement cintrées.
DABSTNEA	36569	Longeron gauche.
DANSTNOR	36570	Longeron droit.
DABSTWA	36573	Traverse AR.
<i>Nota relatif aux deux châssis de voitures " Tout Acier "</i>		
Pour main de ressort arrière se montant avec boulon milieu de 14 $\frac{m}{m}$, voir additif n° 1, page 8, au chapitre : " Pièces Spéciales " aux Torpédos et Conduite Intérieure " Tout Acier ". — Spécifier à la commande si le boulon milieu de fixation des ressorts arrière au châssis est coté 14 $\frac{m}{m}$ ou 16 $\frac{m}{m}$		
FIXATION DES AMORTISSEURS		
CONDUITE INTÉRIEURE " TOUT ACIER "		
PLAFUZEC	12270	Boulon de fixation du support d'axe d'articulation d'amortisseur (sur châssis) avec écrou 1020.
ÉQUIPEMENT ÉLECTRIQUE		
Les " Torpédos " et " Conduite Intérieure " (tout acier), les " Normande ", " Boulangerie ", " Camionnette " et " Taxis " (ancien et nouveau modèles), étant montés avec batterie d'accumulateurs à l'arrière, les câbles suivants leur sont spéciaux.		
DABSNV	3760	Câble, positif à commutateur de lancement. Longueur 1 ^m 850.
DABSTRA	3602-02	Câble, commutateur de lancement à démarreur. Longueur 0 ^m 320.
ÉQUIPEMENT ÉLECTRIQUE POUR DYNAMO 5099		
Date approximative d'application : Mars 1924.		
1 ^o Pour : Torpédo 3 places, Torpédo 4 places Série, Torpédo 4 places " Série Luxe ", et " Tourisme Luxe " (fabrication " bois "), Conduite Intérieure 4 places, (fabrication " bois ").		
DIRECTION A GAUCHE		
PLAFRATO	4315	Équipement complet, comprenant :
HARDI	3600	Câble de batterie, borne (—) à masse. Longueur 0 ^m 580.
HARE	3601	Câble de batterie, borne (+) à commutateur lancement. Longueur 0 ^m 470.
HARENG	3602	Câble de commutateur de lancement à démarreur. Longueur 0 ^m 740.
HARDEN	3613	Câble d'avertisseur à barrette. Longueur 0 ^m 780.
PLAFREMK	3815	Câble de phare droit. Longueur 1 ^m 350.
PLAFSID	3816	Câble de phare gauche. Longueur 1 ^m 150.
HOBO	3823	Câble de commutateur de lancement à ampèremètre. Longueur 2 ^m 270.
HORTU	3824	Câble de commutateur d'éclairage à barrette phare. Longueur 1 ^m 930.
HOMIR	3825	Câble de commutateur d'éclairage à magnéto. Longueur 1 ^m 680.
DABSUAL	3826	Câble d'ampèremètre à barrette avertisseur. Longueur 0 ^m 390.
DABSUER	3865	Câble de commutateur d'éclairage à borne AR. Longueur 3 ^m 950.
PLAFSIONI	4205	Câble de borne AR à lanterne AR. Longueur 1 ^m 600.
DABSUNA	4215	Câble d'ampèremètre à commutateur d'éclairage. Longueur 0 ^m 210.
DABSUVI	4251	Câble de joncteur-disjoncteur à dynamo. Longueur 0 ^m 600.
DABSUTRA	4252	Câble de joncteur-disjoncteur à commutateur d'éclairage. Longueur 1 ^m 020.



ÉQUIPEMENT ÉLECTRIQUE

CODE TÉLÉGRAPHIQUE	NUMÉROS DES PIÈCES	DÉSIGNATION DES PIÈCES
		DIRECTION A DROITE
PLAFRARU	4316	Équipement complet, comprenant :
HARDI	3600	Câble de batterie, borne (—) à masse. Longueur 0 ^m 580.
HARE	3601	Câble de batterie, borne (+) à commutateur lancement. Longueur 0 ^m 470.
HARENG	3602	Câble de commutateur de lancement à démarreur. Longueur 0 ^m 740.
DABSTUNI	3669	Câble d'avertisseur à barrette. Longueur 1 ^m 200.
DABSNK	3761	Câble de commutateur d'éclairage à borne AR. Longueur 4 ^m 150.
PLAFSUR	3762	Câble de phare gauche. Longueur 1 ^m .
PLAFSOM	3763	Câble de phare droit. Longueur 1 ^m 170.
HOBO	3823	Câble de commutateur de lancement à ampèremètre. Longueur 2 ^m 270.
HORTU	3824	Câble de commutateur d'éclairage à barrette phare. Longueur 1 ^m 930.
HOMIR	3825	Câble de commutateur d'éclairage à magnéto. Longueur 1 ^m 680.
DABSUAL	3826	Câble de commutateur d'éclairage à barrette d'avertisseur. Longueur 0 ^m 390.
PLAFSONI	4205	Câble de borne AR à lanterne AR. Longueur 1 ^m 600.
DABSUNA	4215	Câble d'ampèremètre à commutateur d'éclairage. Longueur 0 ^m 210.
DABSUVI	4251	Câble de conjoncteur-disjoncteur à dynamo. Longueur 0 ^m 600.
DABSUTRA	4252	Câble de conjoncteur-disjoncteur à commutateur d'éclairage. Longueur 1 ^m 020.
		2 ^o Pour : Landulet, Coupé de Ville, Coupé Taxi, Livraison, Camionnette, Boulangère, Normande, Torpédo 4 places "Série Luxe", "Tourisme Luxe" (Tout acier), "Conduite Intérieure" (Tout acier) et Torpédo "Commercial".
		DIRECTION A GAUCHE
PLAFREOT	4317	Équipement complet, comprenant : même nomenclature que l'équipement 4315, sauf :
DABSTRA	3602-02	Câble de commutateur de lancement à démarreur. Longueur 0 ^m 320.
DABSNAV	3760	Câble de batterie (+) à commutateur de lancement. Longueur 1 ^m 850.
		DIRECTION A DROITE
PLAFRODE	4318	Équipement complet, comprenant : même nomenclature que l'équipement 4316, sauf :
DABSTRA	3602-02	Câble de commutateur de lancement à démarreur. Longueur 0 ^m 320.
DABSNAV	3760	Câble de batterie (+) à commutateur de lancement. Longueur 1 ^m 850.

TORPÉDO Série Luxe et Tourisme Luxe "TOUT ACIER" (T. 4. B)

SOCIÉTÉ ANONYME
ANDRÉ CITROËN
PARIS



CODE TÉLÉGRAPHIQUE	NUMÉROS DES PIÈCES	DÉSIGNATION DES PIÈCES
		TORPÉDO 4 PLACES SÉRIE LUXE ET TOURISME LUXE "TOUT ACIER" (T-4-B) sur châssis B-2-B Date approximative de mise en Service : Mars 1925 Ailes AV — Porte-Phare — Plaque de police AV Même nomenclature que pour Conduite Intérieure "Tout Acier"
		PARE-BRISE ET ESSUIE-GLACE
		<i>Fourniture d'une Glace seule (supérieure ou inférieure).</i> — Dans lecas où nous ne disposerions pas de glace à l'épaisseur demandée, nous fournirions une autre glace à laquelle nous joindrions, en plus, la garniture caoutchouc correspondante.
PLAJINUS	94880	Pare-brise complet avec glaces. } Cadre et montants nickelés.
PLAJAZ	94946	Pare-brise complet sans glaces. } <i>Nota.</i> — Nous ne fournissons plus le pare-brise muni de cadres nickelés et de montants émaillés (avec ou sans glaces). — Nous le remplaçons par un pare-brise muni de cadres et de montants nickelés (avec ou sans glaces), n ^{os} 94.880 ou 94.946.
PLAJUR	94894	Colonne ou montant (côté gauche). } Nickelés.
PLAJURKA	94895	Colonne ou montant (côté droit). }
PLAUDEVI	106430	Colonne ou montant (côté droit). } Émaillés.
PLAUDERN	106431	Colonne ou montant (côté gauche). }
PLAJUIN	94883	Ecrou fendu de blocage des montants de pare-brise sur supports.
PLAJUDI	94898	Cadre supérieur avec glace. } Cadre nickelé.
PLAJUCE	94899	Cadre supérieur sans glace. }
PLAJUVO	94887	Glace de cadre supérieur de pare-brise. (<i>Envoyer gabarit et épaisseur.</i>) Il existe trois épaisseurs : 5 ^m / _m 5, 6 ^m / _m 5, 6 ^m / _m 5.
LANTUREL	63356	Garniture caoutchouc entre cadre et glaces, pour glace de 6 ^m / _m 5 d'épaisseur. } Cadres
LANTOR	63357	Garniture caoutchouc entre cadre et glaces, pour glace de 6 ^m / _m 5 d'épaisseur. } supérieur et
LANTPAR	63358	Garniture caoutchouc entre cadre et glaces, pour glace de 5 ^m / _m 5 d'épaisseur. } inférieur
PLAJUVER	63355	Arrêt de glace (cadre supérieur).
PLABVEROS	63351	Butée caoutchouc pour arrêt de glace (cadre supérieur).
PLABVERMO	94506	Essuie-glace complet.
PLABNOR	94556	Noix de serrage complète, sans poignée. }
PLABII	94832	Grain de butée. } Blocage du cadre supérieur.
PLABNUVI	94833	Poignée de serrage.
PLAJUDIA	94896	Cadre inférieur avec glace. } Cadre nickelé.
PLAJUDER	94897	Cadre inférieur sans glace. }
PLAJUDK	94888	Glace pour cadre inférieur. (<i>Envoyer gabarit et épaisseur.</i>) Il existe trois épaisseurs : 5 ^m / _m 5, 6 ^m / _m 5, 6 ^m / _m 5.
PLAJ	63354	Arrêt de glace (cadre inférieur).
PLAJUDRIL	63350	Butée caoutchouc pour arrêt de glace (cadre inférieur).
PLAJUMI	102113	Profilé caoutchouc formant cavalier sur glace inférieure.
		AUVENT
PLAJUMER	90646	Jonc d'auvent nickelé.
PLAJUMO	90579	Planche porte-appareils (série Luxe).
PLAJUMEF	90567	Planche porte-appareils (direction à gauche) Appareils O. S. } "Tourisme Luxe".
PLAJUMIT	90578	Planche porte-appareils (direction à droite) Appareils Jaeger. }
PLAJU	61969	Support de Klaxet.
PLAJURA	90606	Équerre intérieure du support du Klaxet. } Pour "Tourisme Luxe".
PLARMUS	18038	Vis de fixation du support du Klaxet. }
PLADOKI	91240	Volet d'aération complet (sans commande).
PLAJURNI	62805	Caoutchouc joint de volet d'aération (sur auvent).
PLAJUTAV	62767	Tuyau d'écoulement d'eau du volet d'aération.
PLAJUTO	94884	Caoutchouc formant joint entre pare-brise et auvent.
PLAKIZINE	90445	Siège nickelé pour bouton moleté.
PLAJUTVI	90446	Bouton moleté de commande du volet d'aération. (Nickelé.)
PLAJUTEN	60704	Tringle de commande de volet d'aération avec bouton, écrou, siège et ressort. <i>Nota.</i> — Nous ne fournissons pas l'écrou et la tringle séparément.
PLAJUTEON	62814	Cuir repos de capot sur planche-tablier.



CODE TÉLÉGRAPHIQUE	NUMÉROS DES PIÈCES	DÉSIGNATION DES PIÈCES
BAVOLETS ET MARCHEPIEDS		
Même nomenclature que "Conduite Intérieure" "Tout Acier".		
PORTE ET SERRURES		
PLAGIVAR	94352	Serrure sans gâche.
PLAJIDAK	94397	Poignée de serrure.
PLAGIDNO	18168	Vis fixant poignée (5×25 au pas de 90).
PLAGIDFA	90680	Charnière de porte.
PLAGIKIL	90685	Butée caoutchouc pour porte.
ZERTE	6996	Bas de marche.
PLADVAR	76792	Porte-couverture complet avec support amovible.
PLAJOV	94854	Support amovible pour porte-couverture. (Ne fournissons pas support coté opposé.)
PLADUO	60819	Porte AV droite
PLADUONI	60820	Porte AV gauche
PLADUR	60821	Porte AR droite
PLAUDUFE	60822	Porte AR gauche
PLAUDEO	60838	Porte AV droite
PLAUDIJI	60839	Porte AV gauche
PLAUDIARI	60840	Porte AR droite
PLAUDUIL	60841	Porte AR gauche
COUSSINS ET TAPIS		
PLAJORA	90580	Coussin avant.
PLAJODN	90581	Coussin arrière.
PLABSO	72209	Simili-cuir noir (en 1 ^m 30).
PLABVEN	72213	Simili-cuir rouge, havane, etc. (en 1 ^m 40).
PLABVANI	72163	Moquette (en 0 ^m 65) Envoyer échantillon.
PLAJOEL	90099	Tapis brosse AV (direction à droite)
PLAJONI	95600	Tapis brosse AV (direction à gauche)
PLAJOUVA	90601	Rapis brosse AR.
CAPOTE ET RIDEAUX		
PLAJARO	94900	Capote complète, non garnie.
PLAJARFI	76631	Capote complète garnie, sans rideaux.
PLADIUS	60661	Capote complète garnie, avec rideaux.
PLAKIZOFI	76594	Toile confectionnée pour capote.
PLADEOR	77651	Dossier AR de capote.
PLADERIK	94901	Cerceau avant (n° 1).
PLADREM	94902	Cerceau intermédiaire (n° 2).
PLADOT	94903	Cerceau central (n° 3).
PLADIV	94904	Cerceau arrière n° 4.
PLADNA	76602	Rideau sur porte avant droite.
PLADVEK	76600	Rideau sur porte arrière droite.
PLADCID	76603	Rideau sur porte avant gauche.
PLADON	76601	Rideau sur porte arrière gauche.
PLADUNA	76598	Rideau AR droit.
PLADUMO	76599	Rideau AR gauche.
PLADVIN	60708	Jeu de 6 rideaux (direction à droite ou à gauche).
PLADETI	94429	Cadre de rideau AV droit.
PLADAR	94479	Cadre de rideau AV gauche.
PLADOMUS	94430	Cadre de rideau AR droit.
PLADIST	94480	Cadre de rideau AR gauche.
PLADAI	61959	Verrou de capote (émaillé noir pour "Série Luxe").
PLADAER	60707	Verrou de capote (nickelé pour "Tourisme Luxe").
PLADAMO	61948	Support émaillé noir pour "Série Luxe".
PLAFSILI	60715	Support nickelé pour "Tourisme Luxe".
PLADRAT	18571	Crochet de serrage émaillé noir pour "Série Luxe".
PLAFZAZ	60716	Crochet de serrage nickelé pour "Tourisme Luxe".
PLADROR	18572	Bonhomme butée à crémaillère.
PLADRIM	18573	Bouton moleté.

TORPÉDO Série Luxe et Tourisme Luxe

"TOUT ACIER" (T. 4. B)

SOCIÉTÉ ANONYME
ANDRÉ CITROËN
PARIS




CODE TÉLÉGRAPHIQUE	NUMÉROS DES PIÈCES	DÉSIGNATION DES PIÈCES
PLADRAK	18574	Butée caoutchouc.
PLADFER	18575	Bague d'arrêt.
PLAKIZETI	18577	Ressort.
PLADFIT	18578	Bague filetée.
PLADFUL	32409	Vis T. F. de 5×22,5.
PLADKAR	18136	Vis à métaux T. R. (5×8).
PLADFOU	32426	Clavette-vélo avec écrou 1505.
FLAVIUS	1505	Écrou de clavette 32426.
PLAKIZOBI	94999	Goujon de verrou de capote (droit).
PLAFSOEL	95000	Goujon de verrou de capote (gauche).
PLAFSUA	94308	Rondelle inclinée pour goujon de capotage et goujon de verrou de capote.
PLADFEZI	90543	Douille de tringle à rideaux (1 ^{re} disposition).
PLAKIZARI	94489	Plaquette garniture pour tringle à rideaux. } 2 ^e disposition.
DABWNA	18052	Vis de fixation pour plaquette 94489.
PLADFOC	94879	Goujon de capote (nu).
FENIAN	1094	Écrou de fixation du goujon de capote et du goujon de verrou de capote
XYR	6024	Écrou borgne nickelé du goujon de capote.
PLADFUR	90444	Rondelle nickelée de l'écrou 6024 du goujon de capote.
PLADGA	94316	Attache-capote (au pare-brise), côté droit.
PLAFSUKI	94686	Attache-capote (au pare-brise), côté gauche.
PLADGNI	76589	Housse de capote (noire). <i>Envoyer échantillon.</i>
PLADGINA	60703	Housse de capote (toutes couleurs autres que noir). <i>Envoyer échantillon.</i>
SOLAT	62401	Bouton pression Safety complet à griffes (boule et fermoir pour fixation des rideaux entre eux
PLADGER	61295	Bouton pression Safety complet (soit : boule et fermoir). Tige de 4 ^m / _m de long.
PLADGELI	62406	Bouton pression Safety (pour deux rideaux) complet } Pour fixation de la capote et des (soit : boule et fermoir). Tige de 9 ^m / _m de long. } rideaux sur caisse.
PLADGOZ	62408	Bouton pression Safety (pour un rideau) complet } (soit : boule et fermoir). Tige de 9 ^m / _m de long. }
PLADGEN	70008	Bouton pression ordinaire pour fixation des rideaux sur capote (AR de la voiture) et fixation de patte (haut de pare-brise).
PLADKIR	72240	Toile de capote (au mètre). <i>Envoyer échantillon.</i>
PLADKAROL	94924	Axe d'articulation.
PLADKEL	94925	Écrou d'axe d'articulation. } Cerceau avant.
AILES ARRIÈRE		
PLADKTER	60640	Aile arrière droite. } Complète, non émaillée.
PLADKJO	60641	Aile arrière gauche. }
PLADKM	90619	Aile arrière droite. } Complète, émaillée.
PLADKGE	90620	Aile arrière gauche. }
PLADKMN	75939	Jonc garni de simili-cuir entre ailes AR et carrosserie.
PORTE-ROUE		
DABWOU	62816	Même nomenclature que "Conduite Intérieure Tout Acier", sauf : Contre-plaque intérieure pour fixation du porte-roue.
ÉLÉMENTS DE CARROSSERIE TORPÉDO "TOUT ACIER" (TYPE T 4. B.)		
<i>Nota.</i> — Ces éléments sont les groupes d'organes de carrosserie qu'il est possible de fournir sans peinture, ni garnitures.		
PLADLOFI	90785	Caisse (ou carrosserie) complète, sans pare-brise, ni capote, ni ailes, ni garnitures
PLADLANI	90677	Auvent complet.
PLADLOKA	90621	Support droit de pare-brise.
PLADLOIN	90622	Support gauche de pare-brise.
PLADLOER	90816	Côté de caisse (droit).
PLADLUR	90817	Côté de caisse (gauche).
PLADLUTI	90660	Dossier avant.
PLADLUF	90657	Siège avant.
PLADLAU	90824	<i>Nota.</i> — Pour portes, voir au chapitre : Portes et Serrures. Rotonde arrière.



SOCIÉTÉ ANONYME
ANDRÉ CITROËN
PARIS

CONDUITE INTÉRIEURE " TOUT ACIER " (K. 4. B.)



CODE TÉLÉGRAPHIQUE	NUMÉROS DES PIÈCES	DÉSIGNATION DES PIÈCES
		AILES AV — MARCHEPIEDS ET BAVOLETS
YVRE	6002	Support droit (pour aile AV).
YVON	6003	Support gauche (pour aile AV).
PYROTRI	6963	Entretoise de support AV de marche-pied.
PYROTER	6964	Entretoise de support AR de marche-pied.
XYTHIE	7441	Porte-phare droit ou gauche.
ZYPE	7442	Axe de porte-phare (tête nickelée), sans écrou.
LAMYZ	18043	Ecrou d'axe de porte-phare (nickelé).
PLUVIO	31026	Plaque de police AV.
PLAB	60581	Aile AV droite.
PLABENI	60582	Aile AV gauche. } complète, non émaillée (sans porte-phare).
PLACIRES	60592	Aile AR droite.
PLACIVE	60593	Aile AR gauche. } complète, non émaillée.
PLALBORD	60804	Bavolet droit.
PLALBAVI	60805	Bavolet gauche. } non émaillé.
PLACUVI	62712	Aile AR droite.
PLACURE	62713	Aile AR gauche. } complète, émaillée.


Rappeler sur chaque commande : type de carrosserie, numéro de châssis, numéro de moteur.

CONDUITE INTÉRIEURE " TOUT ACIER " (K. 4. B)

SOCIÉTÉ ANONYME
ANDRÉ CITROËN
PARIS



CODE TÉLÉGRAPHIQUE	NUMÉROS DES PIÈCES	DÉSIGNATION DES PIÈCES
POUGNA PLADKMEN PLABENOR PLABNAV PLAJUZI PLAJIRI PLABOE PLABOUK PLAGIVI	61973 75939 90020 90021 90027 90028 90437 90438 101102	Tringle d'accouplement des phares (en une seule pièce). Jonc garni de simili-cuir entre aile AR et carrosserie. Aile AV droite. } Complète, émaillée (sans porte-phare). Aile AV gauche. } Bavolet droit. } Émaillé. — Voir 60804-60805 pour non émaillés. Bavolet gauche. } Marchepied droit. Marchepied gauche. Coffre à outils (sur marchepied).



CODE TÉLÉGRAPHIQUE	NUMÉROS DES PIÈCES	DÉSIGNATION DES PIÈCES
PARE-BRISE ET PARE-SOLEIL		
PLAFDON	18192	Vis fixant supports de pare-soleil sur caisse.
PLABVEROS	63351	Butée caoutchouc pour arrêt de glace (cadre supérieur).
LANTUREL	63356	Garniture caoutchouc entre cadre et glace (pour glace de 6 ^m / _m 5 d'épaisseur).
LANTOR	63357	Garniture caoutchouc entre cadre et glace (pour glace de 6 ^m / _m d'épaisseur).
LANTPAR	63358	Garniture acoutchouc entre cadre et glace (pour glace de 5 ^m / _m 5 d'épaisseur).
PLACION	90001	Pare-soleil complet, sans ses supports.
PLACIUS	90002	Support complet du pare-soleil (côté droit).
PLACEMAL	90003	Support complet du pare-soleil (côté gauche).
PLACVOR	90009	Support de l'axe de pare-soleil (côté droit).
PLACVIT	90010	Support de l'axe de pare-soleil (côté gauche).
PLACVAD	90011	Biellette d'articulation entre support de pare-soleil et bras réglable (côté droit ou côté gauche)
PLACVEOS	90012	Bras réglable du pare-soleil côté droit.
PLACVCA	90013	Bras réglable du pare-soleil côté gauche.
PLACLUNI	90014	Vis moletée.
PLACLAV	90015	Ecrou moleté.
PLACHRI	94309	Cadre inférieur (avec glace).
PLACLATE	94310	Cadre supérieur (avec glace).
PLACLERA	94433	Arrêt de glace (côté gauche).
PLACLAVIS	94434	Arrêt de glace (côté droit)
PLAVNOR	94556	Noix de serrage de cadre supérieur, complète, sans poignée.
PLACDIA	94801	Pare-brise complet avec glaces.
PLACDUFA	94806	Moulure en tôle, côté droit.
PLACDOK	94807	Moulure en tôle, côté gauche.
PLACDFE	94809	Arrêt de glace (cadre inférieur).

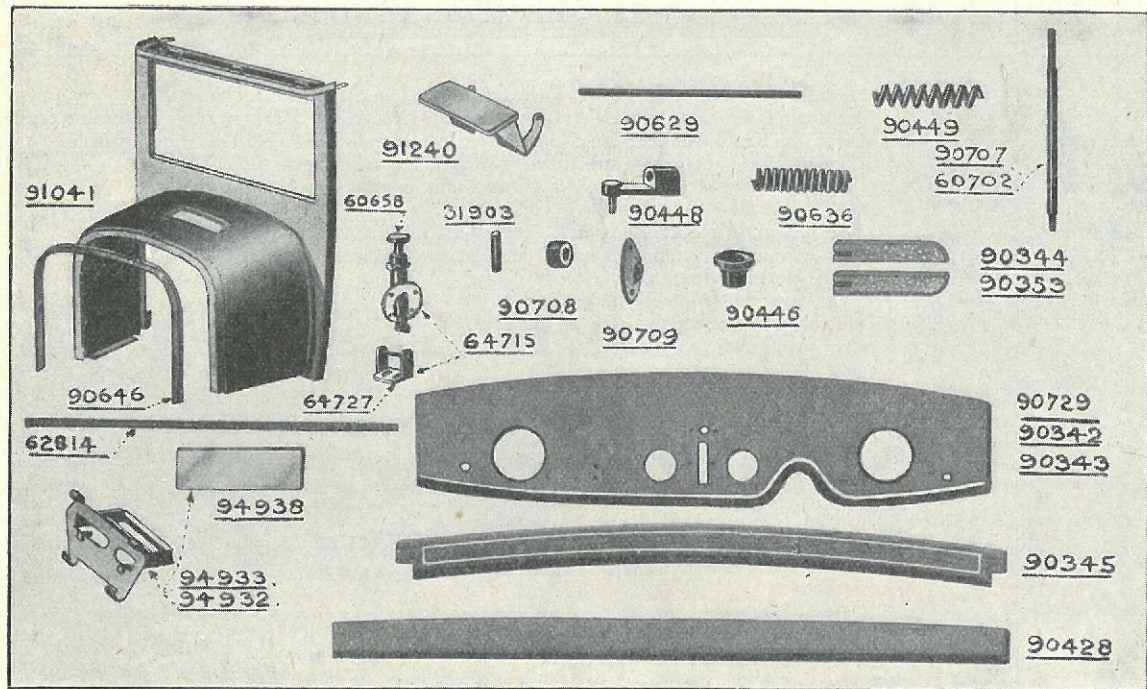
Rappeler sur chaque commande: type de carrosserie, numéro de châssis, numéro de moteur.

CONDUITE INTÉRIEURE "TOUT ACIER" (K. 4. B)

SOCIÉTÉ ANONYME
ANDRÉ CITROËN
PARIS



CODE TÉLÉGRAPHIQUE	NUMÉROS DES PIÈCES	DÉSIGNATION DES PIÈCES
PLACBIN	94812	Glace pour cadre inférieur (<i>Envoyer gabarit et épaisseur</i>). Il existe 3 épaisseurs : 5 ^m / _m 5, 6 ^m / _m 5, 6 ^m / _m 5.
PLACBERA	94813	Plaquette de butée de cadre inférieur.
PLACBICH	94818	Glace pour cadre supérieur (<i>Envoyer gabarit et épaisseur</i>). Il existe 3 épaisseurs : 5 ^m / _m 5, 6 ^m / _m 5, 6 ^m / _m 5.
PLAKIFTI	94822	Butée caoutchouc pour cadre inférieur.
PLABTI	94832	Grain de butée de la noix de pare-brise.
PLABNUVI	94833	Poignée de serrage.
PLACBONI	94834	Joint de cadre (caoutchouc).
	94835	Voir 102113.
PLAJUMI	102113	Profilé caoutchouc formant cavalier sur glace inférieure.
PLAVBEV	94848	Pare-soleil complet avec supports.
PLACBUFI	94871	Joint entre cadre inférieur et carrosserie.
PLACBOV	94952	Support de pare-brise, côté gauche.
PLACBURO	94953	Support de pare-brise, côté droit.
PLACBRE	94954	Cadre inférieur sans glace.
PLACBINIO	94955	Cadre supérieur sans glace.
PLACBAF	94956	Pare-brise complet sans glaces.



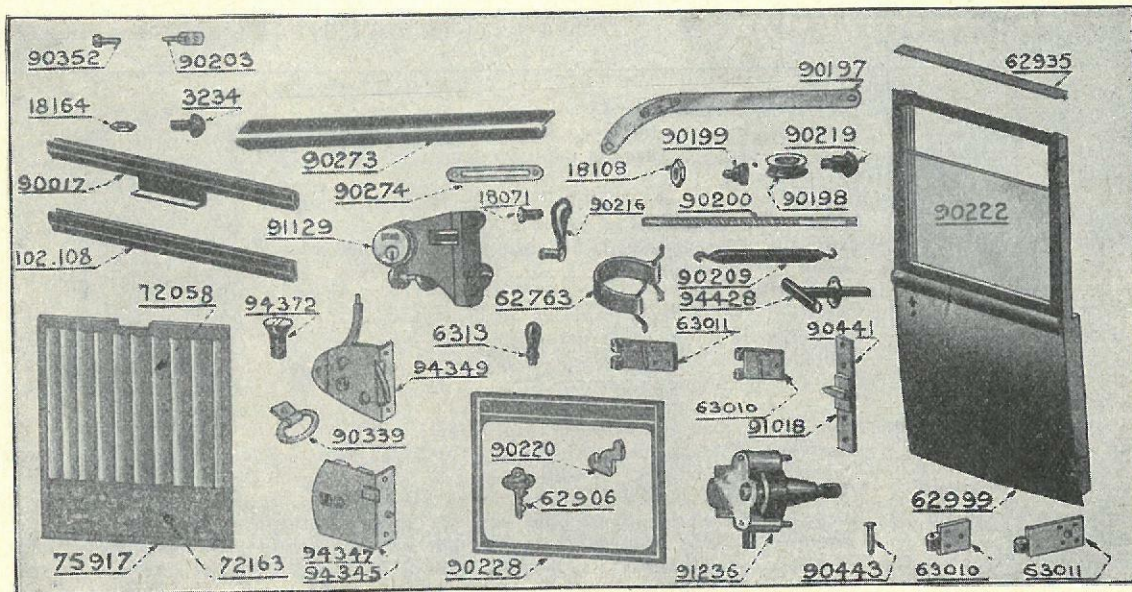
CODE TÉLÉGRAPHIQUE	NUMÉROS DES PIÈCES	DÉSIGNATION DES PIÈCES
AUVENT ET BAIE AVANT		
PLARMUS	18038	Vis de fixation du support de Klaxet.
FABU	60658	Tirette seule pour fermeture du capot.
PLACBOLO	60702	Commande de volet d'aération à levier et son support (premières voitures). Voir 60705.
PLACBALI	60705	Tringle de commande de volet d'aération avec bouton, écrou, siège et ressort. <i>Nous ne fournissons pas l'écrou et la tringle séparément.</i>
PLAJU	61969	Support de Klaxet.
PLAJUTAV	62767	Tuyau d'écoulement d'eau du volet d'aération.
PLAJURNI	62805	Caoutchouc joint de volet d'aération (sur auvent).
PLAJUTEON	62814	Cuir de repos de capot sur planche tablier.
PLARVEG	62878	Equerre intérieure du support de Klaxet.
DIXTORB	64715	Tirette et son étrier (<i>vendus ensemble</i>). Pour fermeture de capot.
FROX	64727	Etrier pour tirette de capot.
PLACBEOU	90342	Planche porte-appareils (direction à droite), appareil Jaeger en milles anglais.
PLACZUR	90343	Planche porte-appareils (direction à gauche), appareil O. S. en Km.
PLACZEV	90344	Embout de planche porte-appareils (côté droit).
PLACVREN	90345	Bandeau de planche porte-appareils.
PLACZEBI	90353	Embout de planche porte-appareils (côté gauche).
PLACZUVAN	90428	Bandeau de pavillon (à la partie supérieure du pare-brise).
PLAJUTVI	90446	Bouton moleté (nickelé).
	90448	Patte d'articulation. <i>(Ne fournissons pas. Voir 60705).</i>
	90449	Ressort de tringle.
	90629	Axe de charnière.
	90636	Ressort de l'axe de charnière.
PLAJUMERI	90646	Jonc d'auvent nickelé.
		} Commande du volet d'aération.
		} En ébénisterie (Envoyer échantillon)

CONDUITE INTÉRIEURE "TOUT ACIER" (K. 4. B)

SOCIÉTÉ ANONYME
ANDRÉ CITROËN
PARIS



CODE TÉLÉGRAPHIQUE	NUMÉROS DES PIÈCES	DÉSIGNATION DES PIÈCES
PLACFIEL PLACFAON PLACFOK PLADOKI PLACFODO PLACFETI PLACFALO PLAFDI PLAFEK	90707 90708 90709 91041 91240 94932 94933 94938 90452 90453	<p>Tringle de commande (volet d'aération). <i>Ne fournissons pas ; voir 60705.</i></p> <p>Rondelle butée du ressort de tringle (commande du volet d'aération). <i>(Ne fournissons plus.)</i></p> <p>Siège du bouton moleté ou cache-entrée (commande du volet d'aération) nickelé.</p> <p>Planche porte-appareils (direction à gauche), appareil Jaeger en kilomètres.</p> <p>Auvent et baie avant, assemblés (bruts, sans peinture ni ébénisterie).</p> <p>Volet d'aération, complet (sans commande).</p> <p>Rétroviseur (direction à droite), complet, avec glace.</p> <p>Rétroviseur (direction à gauche), complet, avec glace.</p> <p>Glace de rétroviseur (seule).</p> <p>Cage pour butée de portière.</p> <p>Butée caoutchouc pour côté de portière. } Sur carrosserie.</p>



CODE TÉLÉGRAPHIQUE	NUMÉROS DES PIÈCES	DÉSIGNATION DES PIÈCES
		PORTIÈRE AV (COTÉ DROIT)
PLAOFTEK	3234	Vis à métaux pour clé de frise supérieure
TAZIA	6313	Bouton bélier pour levier de serrure.
PLACFRIJ	18071	Vis fixant manivelle, 90216, du lève-glace.
PLACFROM	18108	Écrou de fixation du boîtier de lève-glace.
PLACECO	18164	Écrou pour vis n° 3234.
PLAFKIL	60815	Portière apprêtée en gris, avec serrures et poignée, charnières, lève-glace, sans bas de glace ni glace, ni garnitures sellerie ou ébénisterie, ni manivelle de lève-glace.
PLARA	60834	Portière apprêtée en gris, avec serrures, poignée, charnière, lève-glace, manivelle de lève-glace et garniture sellerie ou ébénisterie, sans bas de glace ni glace.
PLACEVI	62763	Tirant de portière. (Envoyer échantillon.)
PLAONEG	62906	Clé pour verrou de condamnation de portière (Rappeler le n° inscrit sur le verrou).
PLACEMO	62935	Clé de frise supérieure de portière.
	62999	Voir à 60815-60834.
PLAOJER	63009	Charnière supérieure. } Épaisseur des pattes : 4 ^m / _m 8. Voir 63020 et 91045.
	63010	Voir à 63009. } Nous ne détaillons pas les pattes mâles ou femelles.
PLAOJRIN	63011	Charnière inférieure. }
PLARIMA	63020	Charnière supérieure. Épaisseur des pattes 6 ^m / _m 35. Nous ne détaillons pas les pattes mâles ou femelles. (Voir 63009 et 63011.)
PLACELV	72058	Drap en 1 ^m 40. } Au mètre.
PLABVANI	72163	Moquette en 0 ^m 65. } Envoyer échantillon.
PLAVBNO	72164	Moquette en 1 mètre.
PLAKIZAN	62716	Coulant de glace (caoutchouc feutre).
PLAOFBEL	75917	Panneau intérieur, drap et moquette. (Envoyer échantillons.)
PLACLDON	90017	Bas de glace complet.
PLAFULI	90196	Lève-glace complet.
	90197	Levier. } Ne fournissons plus.
	90198	Galet. }
	90199	Pivot de galet (Ne fournissons plus).
PLACTMI	90200	Vis de levage. } Pour lève-glace.
PLAKISO	90201	Demi-écrou barillet. }

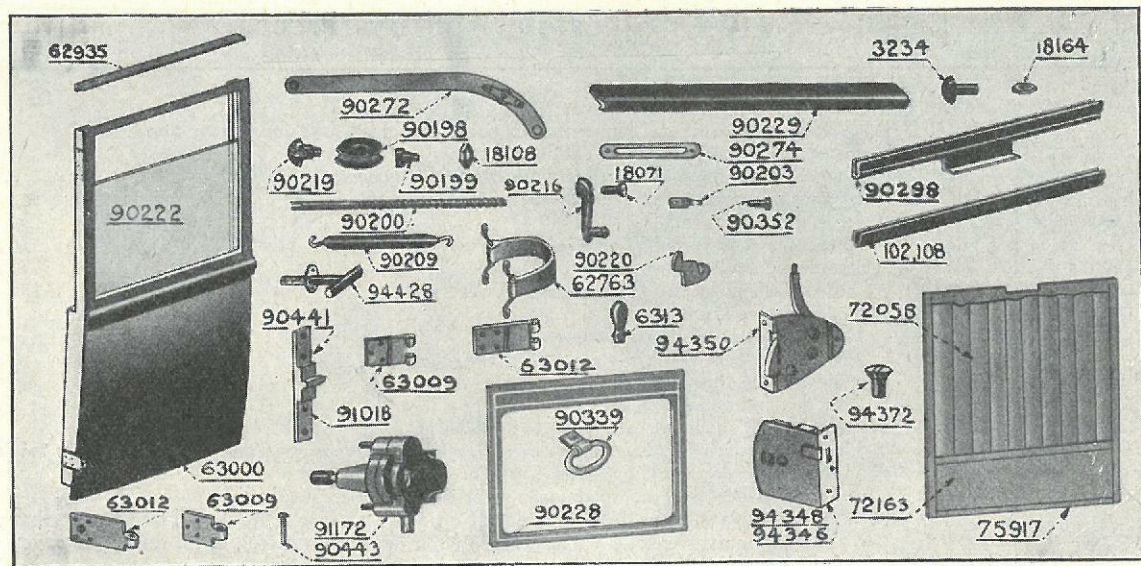
Rappeler sur chaque commande: type de carrosserie, numéro de châssis, numéro de moteur.

CONDUITE INTÉRIEURE "TOUT ACIER" (K. 4. B)

SOCIÉTÉ ANONYME
ANDRÉ CITROËN
PARIS



CODE TÉLÉGRAPHIQUE	NUMÉROS DES PIÈCES	DÉSIGNATION DES PIÈCES
PLACTVAR	90203	Joint de cardan pour lève-glace.
PLACETU	90209	Ressort de compensation pour lève-glace (<i>Ne fournissons plus</i>).
	90216	Manivelle (Trou de fixation muni de cannelures). Voir 91354.
PLACTVIU	90219	Axe de levier.
	90220	Crochet de ressort de compensation (<i>Ne fournissons plus</i>).
PLACELIN	90222	Glace. (<i>Envoyer gabarit et épaisseur</i> .)
PLACENEF	90228	Cadre du panneau de portière (ébénisterie) (<i>Envoyer échantillon</i>).
PLACNO	90273	Dessus de portière.
	90274	Voir à 91321.
PLAFUM	90297	Cuvette d'embase de la manivelle du lève-glace.
PLACBIF	90339	Poignée ovale (intérieur de portière).
	90352	Pivot de cardan de lève-glace (<i>Ne fournissons plus</i>).
PLAOI	90441	Pêne double, fixe, de cale-porte.
PLAOKE	90443	Axe de charnière.
PLAOTU	91018	Pêne simple, fixe, de cale-porte (Voir 90441).
PLAJUMOLI	91045	Charnière inférieure. Epaisseur des pattes $6\frac{m}{m} 35$. <i>Nous ne détaillons pas les pattes mâles et femelles</i> (Voir 63009 et 63011).
	91129	Verrou de condamnation de portière (avec 2 clés).
PLAONOA	91236	Boîtier de lève-glace complet (sans joint de cardan ni manivelle).
PLAOJTUR		<i>Nota.</i> — Dans le cas de remplacement d'un boîtier avec arbre de poignée à cannelures, nous joignons en plus : une poignée (trou de fixation carré) et un ressort de cuvette embase n° 106525.
PLACNFA	91321	Entrée de levier de serrure.
PLALBIEZ	91354	Manivelle pour lève-glaces (Entraînement par carré, fixation par goupille).
PLAOEF	94345	Serrure extérieure (direction à droite).
PLAFURIA	94347	Serrure extérieure (direction à gauche).
PLAOFIR	94349	Serrure intérieure.
PLAOFELI	94372	Vis fixant serrures extérieure et intérieure.
PLAOMIR	94428	Poignée extérieure de portière.
PLAOFTI	102103	Voir à 102135.
	102135	Profilé en caoutchouc pour bas de glace.



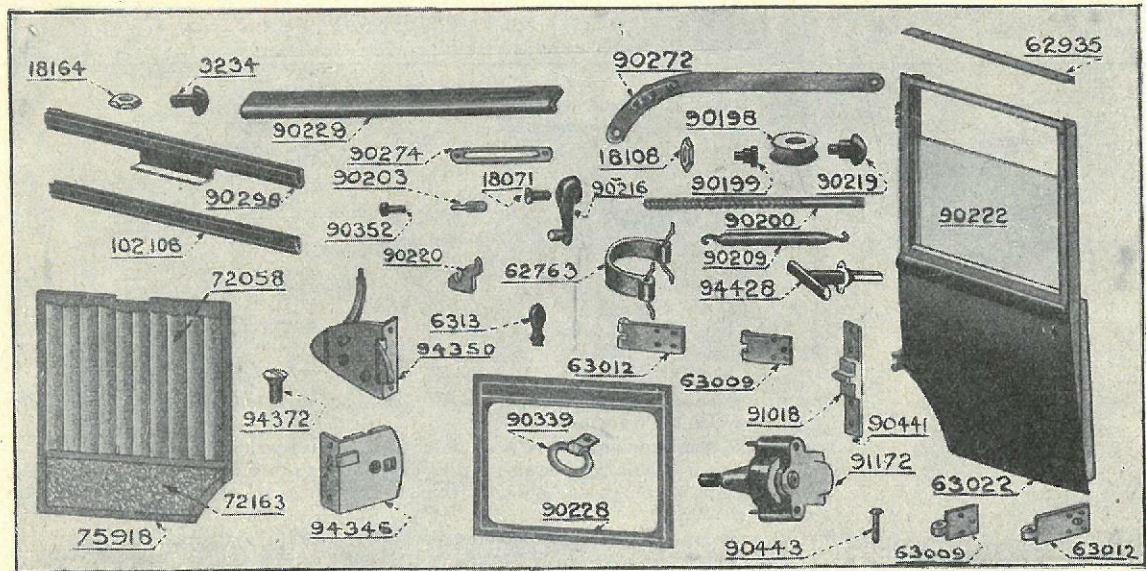
CODE TÉLÉGRAPHIQUE	NUMÉROS DES PIÈCES	DÉSIGNATION DES PIÈCES
		PORTIÈRE AV (COTÉ GAUCHE)
PLAOFTEK	3234	Vis à métaux pour clé de frise supérieure.
TAZIA	6313	Bouton bélier pour levier de serrure.
PLACFRIJ	18071	Vis fixant manivelle 90216 du lève-glace.
PLACFROM	18108	Écrou de fixation du boîtier de lève-glace.
PLACECO	18164	Écrou pour vis n° 3234.
PLAFNIM	60816	Portière apprêtée en gris, avec serrures et poignée, charnières, lève-glace, sans bas de glace ni glace, ni garnitures sellerie ou ébénisterie, ni manivelle de lève-glace.
PLARFFA	60835	Portière apprêtée en gris, avec serrures, poignée, charnière, lève-glace, manivelle de lève-glace et garniture sellerie ou ébénisterie, sans bas de glace ni glace.
PLAKIZAN	62716	Coulant de glace (caoutchouc feutre).
PLACEVI	62763	Tirant de portière (<i>Envoyer échantillon</i>).
PLAONEG	62906	Clé pour verrou de condamnation de portière. (<i>Rappeler le numéro inscrit sur le verrou.</i>)
PLACEMO	62935	Clé de frise supérieure.
	63000	Voir 60816-60835.
	63009	Voir 63010.
PLAOJFE	63010	Charnière supérieure. } Épaisseur des pattes : 4 ^m / _m 8.
PLAOJINA	63012	Charnière inférieure. } Nous ne détaillons pas les pattes mâles ou femelles. } et 91032
PLARISE	63021	Charnière supérieure. Épaisseur des pattes 6 ^m / _m 35. Nous ne détaillons pas les pattes mâles et femelles (Voir 63010 et 63012).
PLACELV	72058	Drap en 1 ^m 40.
PLABVANI	72163	Moquette en 0 ^m 65. } Au mètre.
PLAVBNO	72164	Moquette en 1 mètre. } Envoyer échantillon.
	75917	Voir 78004.
PLABOMUS	78004	Panneau intérieur, drap et moquette. (<i>Envoyer échantillons.</i>)
	90198	Galet. } (<i>Ne fournissons plus.</i>)
	90199	Pivot de galet. }
PLACTMI	90200	Vis de levage
PLAKIZO	90201	Demi-écrou barillet
PLACTVAR	90203	Joint de cardan.
	90209	Ressort de compensation (<i>Ne fournissons plus.</i>)
PLACETU	90216	Manivelle (Trou de fixation muni de cannelures) Voir 91354.

CONDUITE INTÉRIEURE "TOUT ACIER" (K. 4. B)

SOCIÉTÉ ANONYME
ANDRÉ CITROËN
PARIS



CODE TÉLÉGRAPHIQUE	NUMÉROS DES PIÈCES	DÉSIGNATION DES PIÈCES
PLACTVIU	90219	Axe de levier pour lève-glace.
	90220	Crochet de ressort de compensation pour lève-glace (<i>Ne fournissons plus</i>).
PLACELIN	90222	Galce. (<i>Envoyer gabarit et épaisseur.</i>)
PLACENEF	90228	Cadre du panneau de portière (ébénisterie) (<i>Envoyer échantillon.</i>)
PLAONAK	90229	Dessus de portière.
PLAFURZ	90271	Lève-glace complet.
	90272	Levier de lève-glace (<i>Ne fournissons plus</i>).
PLACNFA	90274	Entrée de levier de serrure.
PLAFUM	90297	Cuvette d'embase de la manivelle du lève-glace.
PLACNAFI	90298	Bas de glace complet.
PLACBIF	90339	Poignée ovale (intérieur de portière).
	90352	Pivot de cardan de lève-glace (<i>Ne fournissons plus</i>).
PLAOI	90441	Pêne double, fixe, de cale-porte.
PLAOKE	90443	Axe de charnière.
PLAOTU	91018	Pêne simple, fixe, de cale-porte (Voir 90441).
PLARIUS	91032	Charnière inférieure. Epaisseur des pattes $6\frac{m}{m}$ 35. <i>Nous ne détaillons pas les pattes mâles et femelles.</i> (Voir nos 63010 et 63012.)
PLAONTI	91172	Boîtier de lève-glace complet (sans joint de cardan ni manivelle). <i>Nota.</i> — Dans le cas de remplacement d'un boîtier avec arbre de poignée à cannelures, nous joignons en plus : une poignée (trou de fixation carré), et un ressort de cuvette embase n° 106525.
PLAOFSU	94346	Serrure extérieure (direction à gauche), voir 94348.
PLAFUEON	94348	Serrure extérieure (direction à droite), voir 94346.
PLAOFRE	94350	Serrure intérieure.
PLALBIEZ	91354	Manivelle pour lève-glace (entraînement par carré, fixation par goupille).
PLAOFELI	94372	Vis fixant serrures extérieure et intérieure.
PLAOMIR	94428	Poignée extérieure de portière.
PLAOFUI	102135	Profilé en caoutchouc pour bas de glace.



CODE TÉLÉGRAPHIQUE	NUMÉROS DES PIÈCES	DÉSIGNATION DES PIÈCES
		PORTIÈRE AR (COTÉ DROIT)
PLAOFTEK	3234	Vis à métaux pour clé de frise supérieure.
TAZIA	6313	Bouton bélier pour levier de serrure.
PLACFRIJ	18071	Vis fixant manivelle 90216 de lève-glace.
PLACFROM	18108	Écrou de fixation du boîtier de lève-glace.
PLACECO	18164	Écrou pour vis n° 3234.
PLADFERM	60817	Portière apprêtée en gris, avec serrures et poignée, charnières, lève-glace, sans bas de glace ni glace, ni garnitures sellerie ou ébénisterie, ni manivelle de lève-glace.
PLAREFUI	60836	Portière apprêtée en gris, avec serrures, poignée, charnières, lève-glace, manivelle de lève-glace et garniture sellerie ou ébénisterie, sans bas de glace ni glace.
PLAKIZAN	62716	Coulant de glace (caoutchouc feutré).
PLACEVI	62763	Tirant de portière (Envoyer échantillon).
PLACEMO	62935	Clé de frise supérieure.
PLAOJER	63009	Charnière supérieure. } Epaisseur des pattes : 4 ^m / _m 8.
PLAOJRN	63011	Charnière inférieure. } Nous ne détaillons pas les pattes mâles ou femelles
	63012	Voir à 63011. } Voir nos 63021 et 91032.
PLARISE	63021	Charnière supérieure. Epaisseur des pattes 6 ^m / _m 35. Nous ne détaillons pas les pattes mâles et femelles. (Voir nos 63009 et 63011.)
	63022	Voir 60817-60836.
PLACELV	72058	Drap en 1 ^m 40. } Au mètre.
PLABVANI	72163	Moquette en 0 ^m 65. } Envoyer échantillon.
PLABWO	72164	Moquette en 1 mètre.
PLACLNU	75918	Panneau intérieur, drap et moquette. (Envoyer échantillons.)
PLAFULI	90196	Lève-glace complet.
	90198	Galet.
	90199	Pivot de galet. } Ne fournissons plus.
PLACTMI	90200	Vis de levage.
PLAKIZO	90201	Demi-écrou barillet.
PLACTVAR	90203	Joint de cardan.
	90209	Ressort de compensation (Ne fournissons plus).
PLACETU	90216	Manivelle (Trou de fixation, muni de cannelures). Voir 91354.
PLACTVIU	90219	Axe de levier.

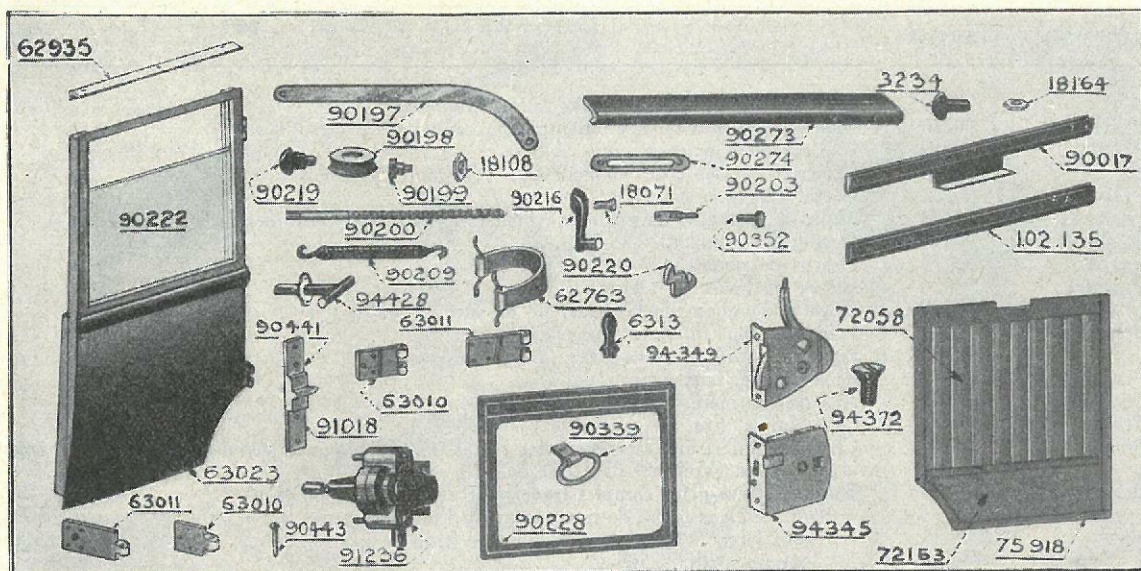
Pour lève-glace.

CONDUITE INTÉRIEURE "TOUT ACIER" (K. 4. B)

SOCIÉTÉ ANONYME
ANDRÉ CITROËN
PARIS



CODE TÉLÉGRAPHIQUE	NUMÉROS DES PIÈCES	DÉSIGNATION DES PIÈCES
	90220	Crochet de ressort de compensation (<i>Ne fournissons plus</i>).
	90222	Glace. (<i>Envoyer gabarit et épaisseur.</i>)
PLACELIN	90228	Cadre du panneau de portière (ébénisterie). (<i>Envoyer échantillon.</i>)
PLACENEF	90229	Dessus de portière.
PLAONAK	90272	Levier de lève-glace (<i>Ne fournissons plus</i>).
	90274	Entrée de levier de serrure.
PLACYFA	90297	Cuvette d'embase de la manivelle du lève-glace.
PLAFUM	90298	Bas de glace complet.
PLACNAFI	90339	Poignée ovale (intérieur de portière).
PLACBIF	90352	Pivot de cardan de lève-glace (<i>Ne fournissons plus</i>).
	90441	Pêne double, fixe, de cale-porte.
PLAOI	90443	Axe de charnière.
PLAOKE	91018	Pêne simple, fixe, de cale-porte (Voir 90441).
PLAOTU	91032	Charnière inférieure. Epaisseur des pattes $6\frac{m}{m}$ 35. <i>Nous ne détaillons pas les pattes mâles et femelles.</i> (Voir nos 63009 et 63011.)
PLARIUS		
PLAONTI	91172	Boîtier de lève-glace complet (sans joint de cardan ni manivelle). <i>Nota.</i> — Dans le cas de remplacement d'un boîtier avec arbre de poignée à cannelures, nous joignons en plus : une poignée (trou de fixation carré) et un ressort de cuvette embase n° 106525.
	91354	Manivelle pour lèves-glaces (Entraînement par carré, fixation par goupille).
PLALBIEZ	94346	Serrure extérieure.
PLAOFSU	94350	Serrure intérieure.
PLAOFRE	94372	Vis fixant serrures extérieure et intérieure.
PLAOFELI	94428	Poignée extérieure de portière.
PLAOMIR	102135	Profilé en caoutchouc pour bas de glace.
PLAOF TI		



CODE TÉLÉGRAPHIQUE	NUMÉROS DES PIÈCES	DÉSIGNATION DES PIÈCES
PORTIÈRE AR (COTÉ GAUCHE)		
PLAOFTEK	3234	Vis à métaux pour clé de frise supérieure.
TAZIA	6313	Bouton bélier pour levier de serrure.
PLACFRIJ	18071	Vis fixant manivelle 90216 du lève-glace.
PLACFROM	18108	Écrou de fixation du boîtier de lève-glace.
PLACECO	18164	Écrou pour vis n° 3234.
PLACERAO	60818	Portière apprêtée en gris, avec serrures et poignée, charnières, lève-glace, sans bas de glace ni glace, ni garnitures sellerie ou ébénisterie, ni manivelle de lève-glace.
PLARCKI	60837	Portière apprêtée en gris, avec serrures, poignée, charnières, lève-glace, manivelle de lève-glace et garniture sellerie ou ébénisterie, sans bas de glace ni glace;
PLAKIZAN	62716	Coulant de glace (caoutchouc feutré).
PLACEVI	62763	Tirant de portière. (Envoyer échantillon.)
PLACEMO	62935	Clé de frise supérieure de portière.
PLAOJFE	63010	Charnière supérieure. { Épaisseur des pattes : 4 ^m / _m 8. } Voir nos 63020
	63011	Voir 63012. { Nous ne détaillons pas les pattes mâles ou femelles. } et 91045
PLAOJINA	63012	Charnière inférieure.
PLARIMA	63020	Charnière supérieure. Épaisseur des pattes 6 ^m / _m 35. Nous ne détaillons pas les pattes mâles et femelles. (Voir nos 63010 et 63012.)
	63023	Voir 60818-60837.
PLACELV	72058	Drap en 1 ^m 40.
PLABVANI	72163	Moquette en 0 ^m 65. } Au mètre.
PLABWO	72164	Moquette en 1 mètre. } Envoyer échantillon.
	75918	Voir 78007.
PLABAL	78007	Panneau intérieur, drap et moquette. (Envoyer échantillons.)
PLACLDON	90017	Bas de glace complet.
	90197	Levier.
	90198	Galet. { Ne fournissons plus. }
	90199	Pivot de galet. } Pour lève-glace.
PLACTMI	90200	Vis de levage.
PLAKIZO	90201	Demi-écrou barillet.
PLACTVAR	90203	Joint de cardan.

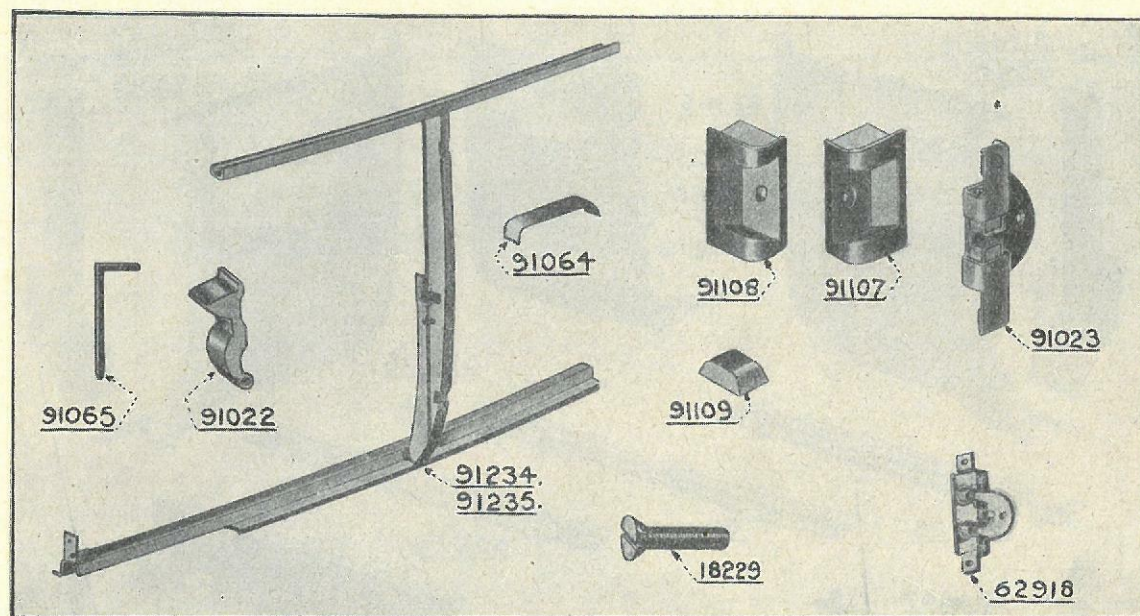
CONDUITE INTÉRIEURE " TOUT ACIER " (K. 4. B)

SOCIÉTÉ ANONYME
ANDRÉ CITROËN
PARIS



CODE TÉLÉGRAPHIQUE	NUMÉROS DES PIÈCES	DÉSIGNATION DES PIÈCES
PLACETU	90209	Ressort de compensation. (<i>Ne fournissons plus.</i>)
PLACTVIU	90216	Manivelle. (Trou de fixation muni de cannelures.) Voir 91354.
	90219	Axe de levier pour.
	90220	Crochet de ressort de compensation (<i>Ne fournissons plus.</i>)
PLACELIN	90222	Glace. (<i>Envoyer gabarit et épaisseur.</i>)
PLACENEF	90228	Cadre de panneau de portière (ébénisterie). <i>Envoyer échantillon.</i>
PLAFURZ	90271	Lève-glace complet.
PLACNO	90273	Dessus de portière.
PLACNFA	90274	Entrée de levier de serrure.
PLAFUM	90297	Cuvette d'embase de la manivelle du lève-glace.
PLACBIF	90339	Poignée ovale (intérieur de portière).
	90352	Pivot de cardan de lève-glace (<i>Ne fournissons plus.</i>)
PLAOI	90441	Pêne double, fixe, de cale-porte.
PLAOKE	90443	Axe de charnière.
PLAOTU	91018	Pêne simple, fixe, de cale-porte (Voir 90441).
PLAJUMOLI	91045	Charnière inférieure. Épaisseur des pattes $6\frac{3}{16}$ 35. <i>Nous ne détaillons pas les pattes mâles et femelles.</i> (Voir nos 63010 et 63012.)
PLAOJTUR	91236	Boîtier de lève-glace complet (sans joint de cardan ni poignée). <i>Nota.</i> — Dans le cas de remplacement d'un boîtier avec arbre de poignée à cannelures, nous joignons en plus : une poignée (trou de fixation carré), et un ressort de cuvette embase n° 106525.
PLALBIEZ	91354	Manivelle pour lève-glace (entraînement par carré, fixation goupille).
PLAOEF	94345	Serrure extérieure.
PLAOFIR	94349	Serrure intérieure.
PLAOEFELI	94372	Vis fixant serrures extérieure et intérieure.
PLAOMIR	94428	Poignée extérieure de portière.
PLAOFTI	102135	Profilé en caoutchouc pour bas de glace.

} Pour lève-glace.




CODE TÉLÉGRAPHIQUE	NUMÉROS DES PIÈCES	DÉSIGNATION DES PIÈCES
BRANCARD — BATTANT DE PAVILLON ET PIED DE MILIEU		
PLARVOCI	18175	Vis pour fixation du cale-porte (double), avec écrou 18228.
PLARNIG	18177	Vis pour ajustage de cale-porte.
PLARVAN	18228	Écrou pour vis 18175.
PLAFOD	18229	Vis pour butées n° 91107 et n° 91108.
PLIMAJ	62715	Butée caoutchouc sur pied milieu (1 ^{re} disposition).
PLACDZ	62918	Cale-porte (pour pêne double). <i>Ne détaillons pas.</i>
	91022	Voir 94385.
	91023	Voir à 91049.
PLACOVA	91049	Cale-porte (pour pêne simple). <i>Ne détaillons pas.</i>
	91064	Voir 94387.
	91065	Voir 94384.
PLAFOZGA	91099	Butée supérieure (caoutchouc.)
PLAFER	91100	Butée inférieure (caoutchouc.)
PLACMIN	91107	Cage pour butée (trou fraisé.)
PLACMAV	91108	Cage pour butée (trou taraudé.)
PLAFIUS	91109	Butée caoutchouc.
	91234	Voir 91479 et 91480, page 26.
	91235	
PLAFDI	90452	Cage pour butée de portière 90453 et 90454.
PLAFEK	90453	Butée (caoutchouc) pour haut et côté de portière.
PLAFIMO	90454	Butée (caoutchouc) pour bas de portière.
	94384	Axe de gâche. (<i>Ne fournissons plus.</i>)
PLACOTRE	94385	Gâche de serrure de portière.
PLACZI	94387	Ressort de gâche.

Rappeler sur chaque commande: type de carrosserie, numéro de châssis, numéro de moteur.

CONDUITE INTÉRIEURE "TOUT ACIER" (K. 4. B)

SOCIÉTÉ ANONYME
ANDRÉ CITROËN
PARIS



CODE TÉLÉGRAPHIQUE	NUMÉROS DES PIÈCES	DÉSIGNATION DES PIÈCES
		PANNEAUX DE CÔTÉ — PANNEAU ARRIÈRE — TRAVERSES
PLACBEA	62750	Enrouleur automatique, sans rideau, pour store de lunette AR.
PLACTER	62762	Enrouleur automatique, sans rideau, pour store de custode.
PLAC	62923	Planche à talon de siège AR.
PLACABA	62924	Traverse AR.
PLACARIOS	62925	Traverse intermédiaire.
PLACAREO	62926	Traverse AV.
PLACAN	62960	Panneau AR.
	62965	Voir à 91479-91480.
	62966	} Avec brancard, battant de pavillon et pied de milieu. (Brut, sans peinture ni garniture, ni glace.)
PLACDUS	91479	
PLACDREMO	91480	Panneau de côté (droit).
PLACNA	75863	Panneau de côté (gauche).
PLACNENA	75865	Store de custode, côté droit ou côté gauche. (Envoyer échantillon.)
PLACDOLN	75911	Store de lunette AR. (Envoyer échantillon.)
PLACMAL	75913	Montant AR de glace de custode (droit).
PLACMESO	75922	Pilastre AR bas (droit).
PLACFA	75923	Store de custode avec enrouleur automatique. (Envoyer échantillon.)
PLACDIOL	75937	Store de lunette AR avec enrouleur automatique.
PLACDEON	75954	Brassière. (Envoyer échantillon.)
PLACRO	75955	Montant AR de glace de custode (gauche).
		Pilastre AR bas (gauche).



SOCIÉTÉ ANONYME
ANDRÉ CITROËN
PARIS


CONDUITE INTÉRIEURE "TOUT ACIER" (K. 4. B)

CODE TÉLÉGRAPHIQUE	NUMÉROS DES PIÈCES	DÉSIGNATION DES PIÈCES
PLACREF	90231	Dessus de pilastre AR bas (droit).
PLACSI	90347	Glace de custode. (<i>Envoyer gabarit et épaisseur.</i>)
PLACSOM	90348	Glace de lunette AR. (<i>Envoyer gabarit et épaisseur.</i>)
PLACTIF	90771	Clé de glace de custode.
PLACSUF	91285	Dessus de pilastre AR bas (gauche).
PLACTAC	94867	Porte-brassière complet.
PLAFDI	90452	Cage pour butée de portière. } Sur carrosserie.
PLAFEK	90453	Butée caoutchouc. }

Rappeler sur chaque commande : type de carrosserie, numéro de châssis, numéro de moteur.


CONDUITE INTÉRIEURE "TOUT ACIER" (K. 4. B)

SOCIÉTÉ ANONYME
ANDRÉ CITROËN
PARIS



CODE TÉLÉGRAPHIQUE	NUMÉROS DES PIÈCES	DÉSIGNATION DES PIÈCES
SIÈGES AV ET AR — ACCOTOIRS ET GARNITURES		
PLAUDKIL	62954	Siège avant complet, apprêté en gris, sans garniture.
PLACELV	72058	Drap en 1 ^m 40 (<i>Envoyer échantillon</i>).
PLACFADI	75908	Garniture en planche de talon AR.
PLACFAST	75915	Passepoil haut de portes (côtés droit et gauche). <i>Envoyer échantillon</i> .
	75916	Voir 75994 et 75995.
PLACFUAC	75919	Pilastre AV bas (côtés droit et gauche).
PLACFDIA	75920	Pilastre AV (côtés droit et gauche).
PLACFER	75921	Pilastre AR haut (côté droit).
PLACFUIL	75928	Coussin de siège AV.
PLACFUK	75930	Coussin de siège AR.
PLACFINA	75932	Dossier de siège AR.
PLACFIZ	75934	Garniture de dossier avant. (Voir 62954 pour siège avant complet brut).
PLACFVAN	75951	Pilastre AR haut (côté gauche).
PLACFAG	75994	Accotoir droit.
PLAKFZEL	75995	— gauche. <i>Envoyer échantillon.</i>

Envoyer échantillon.



CODE TÉLÉGRAPHIQUE	NUMÉROS DES PIÈCES	DÉSIGNATION DES PIÈCES
		PAVILLON — TAPIS — PORTE-ROUE ET DIVERS
HAMPE	3775	Lanterne AR avec fil et ampoule.
HAUSA	3964	Interrupteur de plafonnier.
HAPALE	4114	Plafonnier.
PYGU	6078	Colonnnette lisse.
VOLCAN	6195	Bague de serrage des colonnettes. } Pour porte-roue.
RYTA	6316	Écrou de fixation de roue de rechange.
PLOER	7404	Plaque de police AR (direction à droite). } Pour porte-roue.
PLUMO	7405	Plaque de police AR (direction à gauche).
PLADKRA	60706	Porte-roue complet (direction à gauche).
LABASTIL	61821	Colonnnette filetée du porte-roue.
PLADKUR	62739	Porte-roue complet (direction à droite).
PLADKIFA	62740	Support de plaque de police et de roue de rechange (direction à droite).
PLADKALI	62741	Support de plaque de police et de roue de rechange (direction à gauche).
PLADKRIB	62742	Ferrure entretoise (entre support de plaque de police et traverse AR). } Pour porte-roue
		Hauteur 331 ^m / _{in.}
PLADFAN	62898	Contre-plaque intérieure pour fixation du porte-roue.

CONDUITE INTÉRIEURE " TOUT ACIER " (K. 4. B)

SOCIÉTÉ ANONYME
ANDRÉ CITROËN
PARIS



CODE TÉLÉGRAPHIQUE	NUMÉROS DES PIÈCES	DÉSIGNATION DES PIÈCES
PLABWEA PLABVANI PLAKIFRE PLACI	70001 72163 72212 75905 75909 75912	Clou à gorge (fixation du tapis AR). Moquette en 0 ^m 65. Simili-cuir pour toiture. } <i>Envoyer échantillon.</i> Pavillon ou toiture Panneau de lunette AR.
PLACIFAC	75938 75957	Coin rond de custode (côté droit). } <i>Ne fournissons plus.</i> Tapis AR (moquette). } <i>Envoyer gabarit et échantillon.</i> Coin rond de custode (côté gauche). } <i>(Ne fournissons plus).</i>
PLAFVO PLAFAL PLACIJU PLACITO	90104 90105 90325 90326	Jet d'eau (ou gouttière), côté droit. Jet d'eau (ou gouttière), côté gauche. Tapis brosse AV (direction à gauche). } <i>Envoyer gabarit.</i> Tapis brosse AV (direction à droite). } Voir 91260 et 91261.
PLADLO	90867	Ferrure entretoise (entre support de plaque de police et traverse AR). Hauteur 185 ^m / ₁₁ (pour porte-roue).
PLACINET PLABOFI PLABVERMO	91260 91261 94506	Bas de marche avant. Bas de marche arrière. Essuie-glace (complet).



CODE TÉLÉGRAPHIQUE	NUMÉROS DES PIÈCES	DÉSIGNATION DES PIÈCES
CABRIOLET (T. C. 3)		
Date approximative de mise en service : Avril 1925		
1 ^o Ailes avant agrafées (ancien modèle). — Porte-phares. — Plaque de police avant (Consulter Catalogue 2 B au Chapitre Ailes avant pour " Série Luxe et Tourisme Luxe ")		
2 ^o Ailes avant embouties (nouveau modèle)		
Même nomenclature que Conduite Intérieure " Tout Acier "		
PARE-BRISE ET ESSUIE-GLACE		
Fourniture d'une Glace seule (supérieure ou inférieure, gauche ou droite). — Dans le cas où nous ne disposerions pas de glace à l'épaisseur demandée, nous fournirions une autre glace à laquelle nous joindrions, en plus, la garniture caoutchouc correspondante.		
PLABENUK	63522	Pare-brise complet avec glaces.
PLABENON	94951	Padre-brise complet sans glaces.
PLABERK	63555	Cadre supérieur gauche avec glace.
PLABERVA	94947	Cadre supérieur gauche sans glace.
PLABVIUS	63556	Cadre supérieur droit avec glace.
PLABKAB	94948	Cadre supérieur droit sans glace.
PLABKTU	63549	Glace de cadre supérieur (côté droit ou gauche). <i>Envoyer gabarit et épaisseur.</i> Il existe trois épaisseurs : 5 ^m / _m 5, 6 ^m / _m 5, 6 ^m / _m 5.
PLABKBO	63548	Arrêt de glace, côté droit.
PLABDINA	63547	Arrêt de glace, côté gauche.
PLABVEROS	63351	Butée caoutchouc pour arrêt de glace. } Pour cadres supérieurs.
PLABVERMO	94506	Essuie-glace complet.
PLABVIN	63557	Cadre inférieur gauche avec glace.
PLABVO	94949	Cadre inférieur gauche sans glace.
PLABVUTI	63558	Cadre inférieur droit avec glace.
PLABVURIA	94950	Cadre inférieur droit sans glace.
PLAFSUMI	18074	Vis de fixation des cadres inférieurs sur colonnes de côté.
PLABVRTI	63552	Glace de cadre inférieur (côté droit ou côté gauche). <i>Envoyer gabarit et épaisseur.</i> Il existe trois épaisseurs : 5 ^m / _m 5, 6 ^m / _m 5, 6 ^m / _m 5.
PLABMAM	94809	Arrêt de glace (côté droit ou côté gauche). } Pour cadres inférieurs.
PLABMEAE	94822	Butée caoutchouc pour arrêt de glace.
LANTUREL	63356	Garniture caoutchouc entre cadre et glace. (Pour glace de 6 ^m / _m 5 d'épaisseur). Cadres supérieur et inférieur.
LANTOR	63357	Garniture caoutchouc entre cadre et glace. (Pour glace de 6 ^m / _m d'épaisseur). Cadres supérieur et inférieur.
LANTPAR	63358	Garniture caoutchouc entre cadre et glace. (Pour glace de 5 ^m / _m 5 d'épaisseur). Cadres supérieur et inférieur.
PLAMBI	94432	Colonne centrale complète, sans écrou.
PLABMANU	63519	Embout en tôle pour butée caoutchouc 63520 (sur colonne centrale).
PLABMARK	63520	Butée caoutchouc sur extrémité supérieure de colonne centrale.
PLABMOL	63535	Moulure support des cadres inférieurs (sur colonne centrale).
PLABOSA	63534	Moulure couvre-joint (sur colonne centrale).
PLABTRIO	6258	Rondelle de l'écrou de blocage de colonne centrale.
FABRONI	1020	Écrou de blocage de colonne centrale.
PLABTERU	63553	Colonne côté gauche.
PLABTEROIL	63554	Colonne côté droit.
PLABNIL	104037	Embase caoutchouc de colonne gauche.
PLABNAVIZ	104038	Embase caoutchouc de colonne droite.
PLAKIFAU	63540	Moulure couvre-joint (sur colonne gauche).
PLABNEA	63541	Moulure couvre-joint (sur colonne droite).
PLABTI	94832	Grain de butée
PLABNOR	94556	Noix de serrage complète, sans poignée. } Pour blocage des cadres supérieurs de Pare-Brise.
PLABNUVI	94833	Poignée de serrage.
PLABNKI	76778	Jonc simili-cuir entre pare-brise et auvent. (Longueur 1 ^m 15).



CODE TÉLÉGRAPHIQUE	NUMÉROS DES PIÈCES	DÉSIGNATION DES PIÈCES
AUVENT		
PLABNOUK	101728	Tôle d'auvent.
ZOOGENE	7935	Jonc d'auvent nickelé.
PLABTARA	101241	Planche porte-appareils (côté droit).
PLABOAJ	101242	Planche porte-appareils (côté gauche).
PLABORI	101243	Planche porte-appareils centrale.
PLABORK	100191	Dessus de planche porte-appareils (côté droit).
PLABONALI	103431	Dessus de planche porte-appareils (côté gauche).
POSTEC	18568	Collerette aluminium de bouchon de réservoir (sur tôle d'auvent).
POSTUL	2309	Ecrou moleté de la collerette 18568 (sur tôle d'auvent).
OXYPHAS	16489	Cavalier de repos de capot sur planche tablier.
OXYONE	16451	Cuir de repos de capot sur planche tablier.
PLABONAV	101233	Main courante, côté droit.
PLABONVI	101234	Main courante, côté gauche.
BAVOLETS ET MARCHEPIEDS		
1° Pour ailes agrafées (ancien modèle)		
Consulter catalogue 2 B (2° édition) au chapitre : Torpédo 3 places (nouveau modèle), Type T-3-N N° 2, sauf pour :		
PLABOURA	76776	Jonc garni de simili-cuir entre bavolet de marchepied et carrosserie. (Longueur 1 ^m 05).
PLALBOIS	60808	Bavolet (côté droit).
PLALBEZ	60809	Bavolet (côté gauche).
PLABOLU	101722	Bavolet (côté droit).
PLABOTUS	101723	Bavolet (côté gauche).
PLABOE	90437	Marchepied (côté droit).
PLABOUK	90438	Marchepied (côté gauche).
PYROTRI	6963	Entretoise de support avant de marchepied.
PYROTER	6964	Entretoise de support arrière de marchepied.
PLABOURA	76776	Jonc garni de simili-cuir entre bavolet et carrosserie. (Longueur 1 ^m 05).
PORTES ET SERRURES		
I. — LÈVE-GLACE		
PLABDERN	104035	Lève-glace complet (côté droit), comprenant : mécanisme, monture, poignée et cadre de glace, sans glace.
PLAKIZUT	101792	Lève-glace complet (côté gauche), comprenant : mécanisme, monture, poignée et cadre de glace, sans glace.
PLALBTAC	60802	Lève-glace complet (côté droit), comprenant : mécanisme, monture, poignée et cadre de glace, avec glace.
PLALBCF	60803	Lève-glace complet (côté gauche), comprenant : mécanisme, monture, poignée et cadre de glace, avec glace.
PLAFJE	104006	Cadre avec crémaillère et coulisseau (sans glace).
PLABALTI	60665	Cadre avec crémaillère et coulisseau (avec glace).
PLABIREL	101742	Glace de portière (côté droit ou côté gauche). Envoyer gabarit et épaisseur. Il existe trois épaisseurs : 5 ^m / _m , 6 ^m / _m , 6 ^m / _m , 5.
Fourniture d'une glace seule. — Dans le cas où nous ne disposerions pas de glace à l'épaisseur demandée, nous fournirions une autre glace à laquelle nous joindrions, en plus, la garniture caoutchouc correspondante.		
LANTUREL	63356	Garniture caoutchouc entre cadre et glace pour glace de 6 ^m / _m 5 d'épaisseur.
LANTOR	63357	Garniture caoutchouc entre cadre et glace pour glace de 6 ^m / _m d'épaisseur.
LANPTAR	63358	Garniture caoutchouc entre cadre et glace pour glace de 5 ^m / _m 5 d'épaisseur.
PLALABU	104046	Manivelle complète.
PLABANER	104032	Ecrou borgne de blocage de la manivelle.
II. — SERRURES — POIGNÉES — CHARNIÈRES — GLACES		
PLABALMO	17886	Serrure complète avec gâche (côté droit).
PLABALVEA	101223	Serrure complète avec gâche (côté gauche).
PLABARINOR	60642	Serrure complète sans gâche (côté droit).



CODE TÉLÉGRAPHIQUE	NUMÉROS DES PIÈCES	DÉSIGNATION DES PIÈCES
PLABALDE	60643	Serrure complète sans gâche (côté gauche).
POITRI	17885	Gâche de serrure.
TATUS	62181	Poignée à condamnation pour portière (nue).
OTLEY	17006	Contre-écrou à chapeau (pour poignée 62181).
OTIS	17007	Écrou de blocage à double filetage (pour poignée 62181).
REOS	101008	Rondelle du contre-écrou à chapeau (pour poignée 62181).
PLABARI	101717	Entrée de levier de serrure.
PLABAROK	62134	Entrée de poignée de portière.
PLABAREA	62179	Tirant bélière pour portière.
TAZIA	6313	Bouton bélière de levier de serrure.
PLABARITO	101768	Charnière supérieure de portière (côté gauche).
PLABARAJ	101771	Charnière inférieure de portière (côté gauche).
PLABAME	101762	Charnière supérieure de portière (côté droit).
PLABAGA	101765	Charnière inférieure de portière (côté droit).
ZERDA	6329	Butée de bas de marche (caoutchouc).
PLABUS	64600	Bas de marche, côté droit. } Nickelé.
PLABINERO	64801	Bas de marche, côté gauche. }
PLABINAV	101716	Arrêt de porte (en corde à piano), côté droit ou gauche.
PLABIOK	101293	Loqueteau de porte complet. } Coffre intérieur.
ORNIX	16537	Butée caoutchouc pour porte. }
PLABIROA	64522	Charnière (côté droit). }
PLABIROIL	64526	Charnière (côté gauche). } Coffre arrière.
PLABIRKA	101710	Loqueteau complet. }
VICOA	6373	Cache-entrée de loqueteau. } Coffre intérieur et coffre arrière.
ORTOS	16548	Clé carrée de loqueteau. }
PLABIRTI	100193	Cadre de portière (droit). } Ébénisterie. Envoyer échantillon.
PLABRWOR	103432	Cadre de portière (gauche). }
PLABIRWK	100196	Dessus de portière (droit). } Ébénisterie.
PLABIRIA	103430	Dessus de portière (gauche). }
PLAFSUNO	101727	Ressaut de glace avec garniture caoutchouc sertie (côté droit ou gauche). <i>Ne détaillons pas.</i>
CAPOTE		
PLABINEZ	104093	Capote non garnie de simili-cuir, ou armature de capote (avec garnitures bois). Capote garnie. (<i>Ne fournissons pas, demander une capote non garnie 104093, plus le métrage de simili envers-drap nécessaire et les garnitures.</i>)
<p><i>Nota.</i> — Nous ne fournissons plus le simili-cuir et le drap pour capotage. Nous le remplaçons par du simili-cuir envers-drap.</p>		
PLABIMA	64880	Cerceau AV complet.
PLABU	64894	Cerceau central complet.
PLABURA	104047	Double charnière sur arceaux AV et central (côté droit).
PLABROK	104048	Double charnière sur arceaux AV et central (côté gauche).
PLABRAL	101207	Cerceau AR complet.
PLABNIOF	101214	Compas de capote complet (côté droit).
PLABREK	101215	Compas de capote complet (côté gauche).
PLABSILOK	17620	Écrou à chapeau des axes de compas de capote (nickelé).
PLABTIFO	101251	Verrou de fixation de capote au pare-brise (côté droit).
PLAKIFIN	101252	Verrou de fixation de capote au pare-brise (côté gauche).
PLABVEO	101255	Manette de verrou.
PLAFSUJI	101279	Équerre à goujon (côté droit ou gauche).
PACARI	61124	Butée caoutchouc pour capote (sur carrosserie).
POILU	6941	Butée caoutchouc sur cerceau AR.
PLABVEST	101239	Lunette AR (sans mica).
PLABSIDI	76712	Gouttière de capote en cuir verni (sur cerceau AV à l'extérieur).
PLABSOBA	76771	Housse de capote (noire).
ORNANO	72214	Simili-cuir noir pour capotage (<i>au mètre</i>). } <i>Envoyer échantillon.</i>
<p><i>Nota.</i> — Nous ne fournissons pas le cuir pour capotage, spécial au cabriolet "Luxe".</p>		



CODE TÉLÉGRAPHIQUE	NUMÉROS DES PIÈCES	DÉSIGNATION DES PIÈCES
SIÈGE DU CONDUCTEUR		
PLABKIR	18952	Coussin garni de siège de conducteur (direction à gauche). } <i>Envoyer échantillon.</i>
PLABKET	18951	Coussin garni de siège de conducteur (direction à droite). }
PLAFSIDIO	101821	Séparation, émaillée noir, pour siège de conducteur (direction à gauche).
PLAFSIDER	101822	Séparation, émaillée noir, pour siège de conducteur (direction à droite).
PLABVA	72209	Simili-cuir noir (en 1 ^m 30) (Au mètre). <i>Envoyer échantillon.</i>
TAPIS		
PLAVOR	101229	Tapis moquette (direction à droite). } <i>Envoyer gabarit et échantillon.</i>
PLABVERK	101230	Tapis moquette (direction à gauche). }
PLABVANI	72163	Moquette (en 0 ^m 65). (Au mètre).
PLABWO	72164	Moquette (en 1 mètre). } <i>Envoyer échantillon.</i>
PLABWEA	70001	Clou à gorge (fixation des tapis)
STRAPONTIN		
Se reporter au Type T. 3. N. n° 1 Catalogue 2 B.		
SIÈGE MOBILE		
PLABDIO	60700	Siège mobile complet avec glissières (direction à gauche), garni. } <i>Envoyer échantillon.</i>
PLAPDOM	60701	Siège mobile complet avec glissières (direction à droite), garni. }
PLABDUNA	18806	Glissière AV complète.
PLABDILT	18807	Glissière AR complète.
POQU	18809	Poignée nickelée.
PLABDIUS	76782	Coussin (direction à droite).
PLABDILO	76757	Coussin (direction à gauche). } <i>Envoyer échantillon.</i>
PLABDVIN	76760	Bandeau de coussin garni.
PLABSO	72209	Simili-cuir noir en 1 ^m 30 (au mètre). }
<i>Nota. — Pour tout simili autre que noir, envoyer échantillon.</i>		
BARRES GLISSIÈRES DE STRAPONTIN ET DE SIÈGE MOBILE		
<i>Nota. — Nous ne fournissons plus les barres-glissières.</i>		
XYR	6024	Écrou borgne nickelé de fixation des barres-glissières.
FABRONI	1020	Écrou ordinaire de fixation des barres-glissières.
POMBAL	18856	Équerre AR de barre-glissière centrale.
POLYNI	18855	Équerre AR de barre-glissière centrale.
POMBAL	18856	Équerre AR de barre-glissière latérale.
POLINY	18855	Équerre AV de barre-glissière-latérale.
AILES AR		
1 ^o Ailes AR agrafées (ancien modèle);		
	60810	Aile AR, droite, nue. } <i>Ne fournissons plus.</i>
	60811	Aile AR, gauche, nue. }
PLAJVO	60646	Aile AR, droite. } Complètes, non émaillées.
PLAJTU	60647	Aile AR, gauche. }
PLAJVEN	60648	Aile AR, droite. } Complètes, émaillées.
PLAJTEK	60649	Aile AR, gauche. }
PLAJIMO	64592	Joue d'aile AR droite.
PLAJERON	64593	Joue d'aile AR gauche.
PLAJRID	64554	Support d'aile AR (droit).
PLASAV	64555	Support d'aile AR (gauche).
PLAJRAOL	64552	Entretoise d'aile AR (droit).
PLAJOLIA	64553	Entretoise d'aile AR (gauche).
PLAGAVO	76777	Jonc garni de simili-cuir entre aile AR et carrosserie. Longueur 0 ^m 90.
2 ^o Ailes AR embouties (nouveau modèle).		
PLAGEST	60594	Aile AR, droite. } Complète, non émaillée.
PLAJMOR	60595	Aile AR, gauche. }
PLAJOM	101701	Aile AR, droite. } Complète, émaillée.
PLAJIRIAK	101702	Aile AR, gauche. }
PLAGAVO	76777	Jonc garni de simili-cuir, entre ailes AR et carrosserie. (Longueur 0 ^m 90.)



CODE TÉLÉGRAPHIQUE	NUMÉROS DES PIÈCES	DÉSIGNATION DES PIÈCES
		PORTE-ROUE
PLAJMAX	64594	Porte-roue complet (direction à droite).
PLAJMEL	60653	Porte-roue complet (direction à gauche).
PLAJFAR	64595	Équerre intérieure de porte-roue
PLAJRAK	101713	Support de roue et de plaque de police AR (direction à droite).
PLAJERI	101714	Support de roue et de plaque de police AR (direction à gauche).
PLOER	7404	Plaque de police AR (direction à droite).
PLUMO	7405	Plaque de police AR (direction à gauche).
PLAJUA	101715	Entretoise (entre support de roue et traverse AR de châssis).
PYGU	6078	Colonnnette lisse.
LABASTIL	61821	Colonnnette filetée.
VOLCAN	6195	Bague de serrage des colonnettes lisses et filetées.
RYTA	6316	Écrou de fixation de roues de rechange.

