

AUTRES MARQUES  
OTHER MAKES  
OTRAS MARCAS  
OUTRAS MARCAS  
ANDERE HERSTELLER  
ALTRE MARCHE  
ANDERE MERKEN



CAT. 14.774



01/2003




**CITROËN**



**F**

Nos produits recouvrent une approbation obligatoire de notre Laboratoire et de notre Service Médical sur les compositions chimiques et sur leur nature à préserver l'homme et son environnement. Toutes ces informations sont contenues dans les Fiches de Données de Sécurité. Tout utilisateur en contact avec des produits dangereux doit pouvoir en prendre connaissance.

Vous pouvez les consulter sur INTERNET : <http://www.quickfds.com>


 Afin d'améliorer la qualité de nos catalogues, veuillez nous signaler toutes anomalies que vous pourriez constater au N° de Fax suivant : 33 (0)1 58 79 77 14

Pour connaître les dernières dates de mise à jour, voir DOC FLASH : DIF/DOC/MKTP

**GB**

All our products and their chemical components have been approved by our test laboratories and medical team, confirming that they do not exert a negative environmental impact. All this information is contained in related Coshh sheets. All users handling hazardous products must be able to access this information.

It can be found on the INTERNET : <http://www.quickfds.com>


 In order to improve the quality of our catalogues, please let us know of any errors you find on the following Fax N°: 33 (0)1 58 79 77 14

To see the latest update refer to DOC FLASH : DIF/DOC/MKTP

**E**

Nuestros productos pasan por la aprobación de nuestro Laboratorio y de nuestro Servicio Médico sobre las composiciones químicas y su naturaleza, preservando al hombre y al medio ambiente. Todas estas informaciones se encuentran contenidas en las fichas de Datos de Seguridad. Todo utilizador en contacto con productos peligrosos debe tener conocimiento de ellas.


Vds. pueden consultarlas en INTERNET : <http://www.quickfds.com>

 Con el fin de mejorar la calidad de nuestros catálogos rogamos nos indiquen cualquier anomalía que detecten al N° de Fax siguiente : 33 (0)1 58 79 77 14

Para conocer las últimas fechas de puesta al día, ver DOC FLASH : DIF/DOC/MKTP

**P**

Os nossos produtos estão aprovados pelo nosso Laboratório e Serviços de Saúde quanto à sua composição química, defesa do homem e do ambiente. Todas estas informações estão nas fichas de dados de segurança. Todo o utilizador destes produtos deverá ter conhecimento. Podem ser consultados na INTERNET : <http://www.quickfds.com>

 Para melhorar a qualidade dos nossos catálogos, é favor assinalar todas as anomalias encontradas pelo N° de Fax seguinte : 33 (0)1 58 79 77 14

Para saber as últimas datas de actualização, ver DOC FLASH : DIF/DOC/MKTP

**D**

Unsere produkte unterliegen der freigabe durch unser Labor und unseres "medizinischen service" bezüglich ihrer chemischen zusammen-setzung und ihrer umweltverträglichen eigen schaften. Alle informationen sind in den sicherheitsdatenblättern enthalten. Jedem anwender dieser gefahrenstoffe müssen diese zugänglich sein.

Abfrage im INTERNET möglich : <http://www.quickfds.com>


 Zur qualitätsverbesserung unserer kataloge meldensie bei der feststellung von unklarheiten diese bitte per telefax an folgende nummer : 33 (0)1 58 79 77 14

Die Daten der aktuellen Ausgaben finden Sie in : DOC FLASH : DIF/DOC/MKTP

**I**

I nostri prodotti ricoprono un'approvazione obbligatoria del nostro laboratorio e del nostro servizio medico sulle composizioni chimiche e sulla loro natura a preservare l'uomo e il suo ambiente naturale. Tutte queste informazioni sono presenti nelle schede di sicurezza. Tutte le persone in contatto con dei prodotti pericolosi devono poter prenderne conoscenza.

Potete consultarli su INTERNET : <http://www.quickfds.com>

 Per poter migliorare la qualità dei nostri cataloghi, vi preghiamo di segnalare eventuali anomalie riscontrate al seguente N° di Fax : 33 (0)1 58 79 77 14

Per conoscere l'ultima data aggiornamento vedere DOC FLASH : DIF/DOC/MKTP

**NL**

De chemische samenstelling en de eventuele effecten op mens en natuur van onze producten zijn door onze laboratoria en Medische Dienst goedgekeurd. Al deze informatie staan vermeld op veiligheidskaarten. Elke gebruiker die in aanraking komt met gevaarlijke stoffen moet hiervan kennis kunnen nemen






U kunt hiervoor INTERNET raadplegen : <http://www.quickfds.com>

 Om de kwaliteit van onze catalogussen te verbeteren, verzoeken wij u om de door u geconstateerde afwijkingen te melden op het volgende Faxnummer : 33 (0)1 58 79 77 14


Voor de laatste versiedatum, zie DOC FLASH : DIF/DOC/MKTP



**FICHE QUALITÉ DES ÉDITIONS CATALOGUE PIÈCES AUTO  
AMENDMENT REQUEST QUALITY FORM PARTS CATALOGUE  
FICHA CALIDAD DE LAS EDICIONES CATALOGOS PIEZAS AUTO  
FICHA QUALIDADE EDIÇÕES CATÁLOGOS PEÇAS AUTO  
QUALITÄTS-DATENBLATT KATALOGAUSGABEN KFZ-TEILE  
SCHEDA QUALITA'DELLE EDIZIONI CATALOGHI PEZZI AUTO  
KWALITEITSFICHE ONDERDELENCATALOGUS**

EXPÉDITEUR / SENDER	DESTINATAIRE / RECIPIENT
SOCIÉTÉ / COMPANY :	CITROËN / DSPC / MKTP
NOM / NAME :	NOM / NAME : Didier PAPILLAUD
 _____	 01.58.79.77.14
 _____	 didier.papillaud@mpsa.com
 _____	

N° CAT 14. - - -




- - - / 200 -

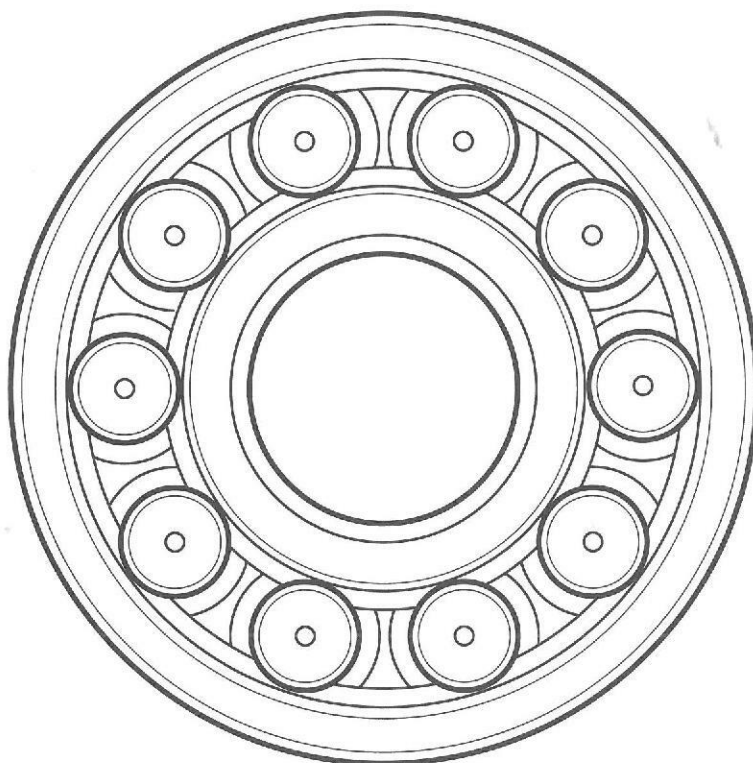
**ANOMALIE / CORRECTION / ANOMALIA / ANOMALIA / ANOMALIEN / ANOMALIA / FOUNT**



**SUGGESTION / SUGGESTION / SUGERENCIA / SUGESTÃO / VORSCHLÄGE / SUGGERIMENTO / SUGGESTIE**



**KITS DE ROULEMENTS DE ROUE - WHEEL BEARING KIT  
KIT RODAMIENTOS DE RUEDA - KIT DE ROLAMENTOS DE RODA  
RADLAGERKIT - INSIEME CUSCINETTI RUOTE - WIELLAGERSET**







- 1 - TRI PAR MARQUES**  
 - LISTED BY MANUFACTURER  
 - CLASIFICADO POR MARCAS  
 - TRI POR MARCAS  
 - GEORDNET NACH MARKEN  
 - ORDINE ALFABETICO PER MARCHE  
 - OP MERK VOLGORDE

7

Pour :  
 For/Para/Für/Per/Voor

ALFA ROMEO .....	8
AUDI .....	8
AUTOBIANCHI .....	9
DAEWOO .....	10
FIAT .....	10
FORD .....	14
LANCIA .....	15
OPEL .....	17
PEUGEOT .....	18
RENAULT .....	20
SEAT .....	26
SKODA .....	27
VAUXHALL .....	27
VOLKSWAGEN .....	28

- 2 - TRI PAR REFERENCES**  
 - LISTED BY PART NUMBERS  
 - CLASIFICADO POR REFERENCIAS  
 - TRI POR REFERENCIAS  
 - GEORDNET NACH REFERENZEN  
 - ORDINE PER RIFERIMENTI  
 - OP REFERENTIE'S VOLGORDE

31

- 3 - MARQUAGE SUR ROULEMENT PREMIÈRE MONTE  
 PAR RÉFÉRENCE**  
 - FACTORY FITTED WHEEL BEARING WITH REFERENCE MARKING  
 - MARCADO SOBRE RODAMIENTO DE PRIMERA MONTA POR REFERENCIA  
 - MARCA SOBRE ROLAMENTO PRIMEIRA MONTAGEM POR REFERENCIA  
 - MARKIERUNG AM LAGER ERSTMONTAGE NACH REFERENZNUMMER  
 - MARCHIATURA SUL CUSCINETTO PRIMO MONTAGGIO PER RIFERIMENTO  
 - MERKTEKEN WIELLAGER 'EERSTE MONTAGE' PER ONDERDEELNUMMER

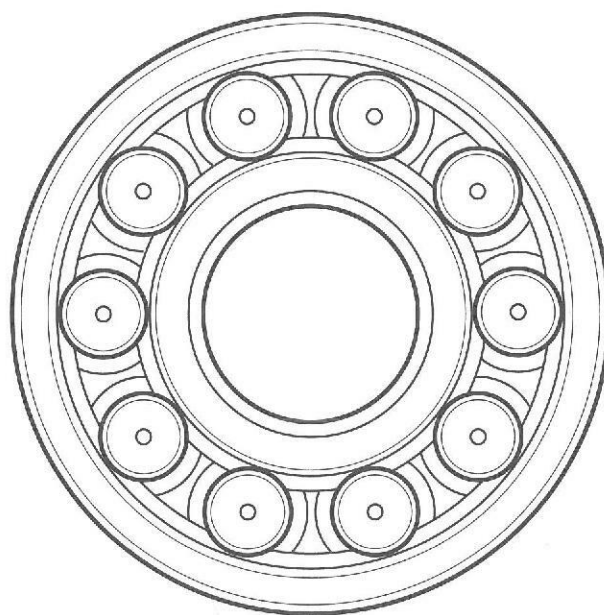
39

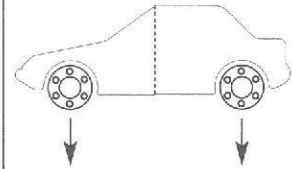
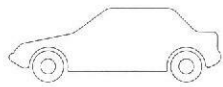
		
<ul style="list-style-type: none"> <li>- KIT DE ROULEMENTS DE ROUE</li> <li>- WHEEL BEARING KIT</li> <li>- KIT RODAMIENTOS DE RUEDA</li> <li>- KIT DE ROLAMENTOS DE RODA</li> <li>- RADLAGERKIT</li> <li>- INSIEME CUSCINETTI RUOTE</li> <li>- WIELLAGERSET</li> </ul>	<ul style="list-style-type: none"> <li>- KIT DE ROULEMENTS DE ROUE AVANT</li> <li>- FRONT-WHEEL BEARING KIT</li> <li>- KIT RODAMIENTOS DE RUEDA DELANTERA</li> <li>- KIT DE ROLAMENTOS DE RODA DA FRENTE</li> <li>- RADLAGERKIT VORNE</li> <li>- INSIEME CUSCINETTI RUOTE ANTERIORI</li> <li>- VÓÓRWIELLAGERSET</li> </ul>	<ul style="list-style-type: none"> <li>- KIT DE ROULEMENTS DE ROUE ARRIERE</li> <li>- REAR-WHEEL BEARING KIT</li> <li>- KIT RODAMIENTOS DE RUEDA TRASERA</li> <li>- KIT DE ROLAMENTOS DE RODA DE TRÁS</li> <li>- RADLAGERKIT HINTEN</li> <li>- INSIEME CUSCINETTI RUOTE POSTERIORI</li> <li>- ACHTERWIELLAGERSET</li> </ul>

- **Arrière** : Rear - Trasero - Tras - Hinten - Posteriore - Achter
- **Automatique** : Automatic - Automatico - Automatico - Automatik - Automatico - Automatisch
- **Avant** : Front - Delantero - Frente - Vorn - Anteriore - Voor
- **Avec** : With - Con - Com - Mit - Con - Met
- **CH. = Chassis** : Chassis - Chassis - Chassis - Chassis - Telaio - Chassis
- **Charge utile augmentée** : Increased usable load - Carga util aumentada - Carga util aumentada - Erhöhte nutzlast - Carigo utile aumentado - Vergroot nuttig laadvermogen
- **Climatisation** : Air conditioning - Climatizacion - Ar condicionado - Klimaanlage - Climatizzazione - Airconditionning
- **Dents** : Cogs - Dientes - Dentes - Zähne - Denti - Tandem
- **Disque** : Disc - Disco - Disco - Scheibe - Disco - Schijf
- **Frein à disque** : Disc brakes - Frenos de discos - Travões de discos - Scheibenbremsen - Freni a dischi - Schijfremmen
- **Frein a tambour** : Drum brake - Frenos de tambor - Travão de tambor - Trommelbremse - Freni a tamburo - Remtrommel
- **Jante** : Wheel rims - Llanta - Jantes - Felge - Cerchio - Velgen
- **Moteur** : Engine - Motor - Motor - Motor - Motore - Motor
- **Porte** : Doors - Puertas - Portas - Türen - Portas - Deur
- **Roue alu** : Aluminum wheel rims - Llanta aleacion ligera - Jantes em liga leve - Leichtmetallfelge - Cerchioni lega leggera - Alu-velgen
- **Roue droite** : Right wheel - Rueda derecha - Roda direita - Rechtes rad - Ruota destra - Wiel rechts
- **Roue gauche** : Left wheel - Rueda izquierda - Roda esquerda - Linkes rad - Ruota sinistra - Wiel links
- **Roue toile** : Steel wheel - Rueda de chapa - Roda de chapa - Stahlfelge - Ruota lamiera - Metalen velg
- **Roulement** : Bearing - Rodamiento - Rolamento - Lager - Cuscinetto - Lager
- **Sans** : Without - Sin - Sem - Ohne - Senza - Zonder
- **Sans aide à la navigation** : Without navigation - Sin ayuda a la navegación - Sem ajuda a navegação - Ohne navigationshilfe - Senza aiuto alla navigazione - Zonder navigatiesysteem
- **Sauf** : Except - Salvo - Salvo - Ausser - Salvo - Behalve
- **Suspension renforcée** : Heavy duty suspension - Suspension reforzada - Suspensão reforçada - Verstaerkte aufhaengung - Sospensione rinforzate - Versterkt veersysteem
- **Tambour** : Drum - Tambor - Tambor - Trommel - Tamburo - Trommel
- **Tous modèles** : All models - Todos los modelos - Todos os modelos - Alle modelle - Tutti i modelli - Alle modellen
- **Trous** : Holes - Taladros - Parafusos - Loecher - Fori - Gaten



- 1**
- TRI PAR MARQUES
  - LISTED BY MANUFACTURER
  - CLASIFICADO POR MARCAS
  - TRI POR MARCAS
  - GEORDNET NACH MARKEN
  - ORDINE ALFABETICO PER MARCHE
  - OP MERK VOLGORDE





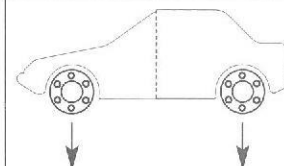
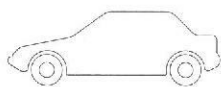
### Pour ALFA ROMEO

<b>ALFA 145 /146</b>			
sans ABS	06/1994-->1998	3350 61	3748 56
avec ABS	06/1994-->01/1996	3350 61	
avec ABS PR-3180591	02/1996-->10/1998	3350 61	
<b>ALFA 155</b>			
1.7/1.8/2.0/2.0 16V	1992-->1997	3350 61	3748 56
1.7/1.8/2.0/2.0 16V avec ABS	1992-->1997	3350 61	
1.9 D	1992-->1997	3350 61	3748 56
1.9 D avec ABS	1992-->1997	3350 61	
2.5 TD sans ABS	1992-->1997		3748 56
<b>ALFA 164</b>			
2.0 TWIN SPARK sans ABS , 4 trous	1987-->1992	3350 56	
2.0 TWIN SPARK avec ABS 90 dents , 4 trous	1987-->1992	3350 56	
2.0 TWIN SPARK Ch-0014991 avec ABS 44 dents, 4 trous	1993-->11/1993	3350 56	
<b>GTV TS</b>			
2.0 16V	1995-->02/1999	3350 61	
<b>SPIDER</b>			
1.8 16V / 2.0 16V	1995-->06/1999	3350 61	

### Pour AUDI

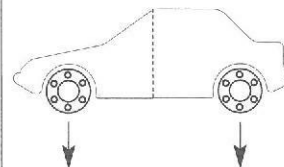

<b>80</b>			
Ch -> 89J373598 frein à tambour	1985-->1988	3350 50	3748 46
Ch -> 89J373598 frein à disque	1985-->1988	3350 50	
1.6, 1.8, 1.9, 2.0, 2.2 Ch 89J373599 -> frein à tambour	1988-->08/1991	3350 76	3748 46
1.6, 1.8, 1.9, 2.0, 2.2 Ch 89J373599 -> frein à disque	1988-->08/1991	3350 76	
(sauf V6)	09/1991-->1994	3350 76	3350 77
V6	09/1991-->1994		3350 77
AVANT	1992-->1995	3350 76	3350 77
AVANT V6	1992-->1995		3350 77
QUATTRO Ch -> 89J351000	1982-->1988	3350 50	
QUATTRO Ch 89J351001 -> roues 4 trous	1988-->1994	3350 76	3350 76
QUATTRO roues 5 trous	05/1988-->09/1991		3350 76
QUATTRO roues 4 trous	10/1991-->1995	3350 76	
<b>90</b>			
Ch -> 89J373598 frein à tambour (sauf 5 CYLINDRES)	1985-->1988	3350 50	3748 46
Ch 89J373599 -> frein à tambour (sauf 5 CYLINDRES)	1988-->1991	3350 76	3748 46
Ch -> 89J373598 frein à disque (sauf 5 CYLINDRES)	1985-->1988	3350 50	
Ch 89J373599 -> frein à disque (sauf 5 CYLINDRES)	1988-->1991	3350 76	
5 CYLINDRES avec climatisation frein à tambour	1987-->1992	3350 76	3748 46
5 CYLINDRES avec climatisation frein à disque	1987-->1992	3350 76	





### Pour AUDI

<b>90</b>			
2.3 (100kw)	1988-->1991	3350 76	
QUATTRO	1984-->04/1987	3350 50	
QUATTRO Ch -> 89J351000 sauf climatisation	05/1987-->05/1988	3350 50	
QUATTRO avec climatisation	04/1987-->05/1988	3350 76	
QUATTRO Ch 89J351001 ->	05/1988-->1991	3350 76	3350 76
QUATTRO 20V	05/1988-->1991		3350 76
<b>100</b>			
Ch 44J200100 ->	07/1992-->1994		3350 77
AVANT	07/1992-->1994		3350 77
<b>A3</b>			
	1996-->	3350 79	
QUATTRO / S3	1999-->	3350 79	3350 79
<b>A4 / A4 AVANT</b>			
1.6/1.8/1.9TDI/2.4/2.5TDI/2.6/2.8 Ch -> 8D-V-152676	1995-->1997		3350 77
1.6/1.8/1.8 (132KW)/1.9TDI/2.4/2.5TDI/2.6/2.8	1998-->		3350 77
<b>A6 / A6 AVANT</b>			
Ch -> 4AV120000	06/1994-->03/1997		3350 77
<b>CABRIOLET</b>			
(-V6)	1991-->	3350 76	
<b>COUPE</b>			
frein à tambour	1985-->1988	3350 50	3748 46
frein à disque	1985-->1988	3350 50	
1.8/2.0/2.23/2.3 (98/100KW)	1989-->1996	3350 76	
QUATTRO	1985-->1988	3350 50	
QUATTRO 2.2	1991-->		3350 76
QUATTRO 2.23	1989-->1991	3350 76	3350 76
QUATTRO 2.3 100KW roues 15"	1989-->1994	3350 76	3350 76
QUATTRO 2.3 125KW	1989-->1991		3350 76
QUATTRO V6	1991-->		3350 76
<b>TT</b>			
COUPE	1998-->	3350 79	
ROADSTER	1998-->	3350 79	
<b>Pour AUTOBIANCHI</b>			
<b>A112</b>			
	05/1984-->1986	3350 55	3748 57
<b>Y10</b>			
	1985-->1995	3350 44	3748 57
4x4	1987-->1995	3350 44	



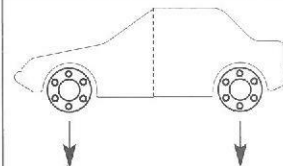
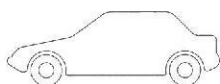
### Pour DAEWOO

<b>CIELO</b>			
1500 1800 SOHC MPI SANS ABS	1994-->01/1996	3350 39	3748 48
1500 1800 DOHC MPI AVEC ABS	1994-->01/1996	3350 66	3748 48
<b>ESPERO</b>			
	1992-->1993	3350 66	3748 48
<b>LE MANS</b>			
F08/F68/G19/H19	1992-->1993	3350 39	3748 48
<b>NEXIA</b>			
1.5 16V	1995-->	3350 66	3748 48
1.5 8V	1995-->		3748 48

### Pour FIAT

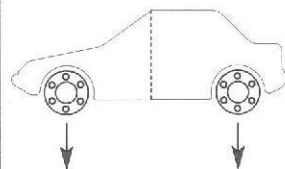
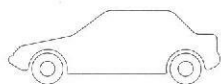
<b>BARCETTA</b>			
	1995-->1998	3350 61	3748 56
avec ABS	1995-->1998	3350 61	
<b>BRAVA BRAVO</b>			
1.4/1.6 avec ABS	1995-->1998	3350 65	
1.4/1.6 sans ABS	1995-->	3350 65	3748 56
1.8	1995-->	3350 61	3748 56
1.8 avec ABS	1995-->	3350 61	
1.9 DIESEL	1995-->	3350 65	3748 56
1.9 DIESEL avec ABS	1995-->	3350 65	
1.9 TURBO DIESEL	1996-->	3350 61	3748 56
1.9 TURBO DIESEL avec ABS	1996-->	3350 61	
2.0	1995-->		3748 56
<b>CINQUECENTO</b>			
	1992-->1998	3350 59	3748 57
<b>COUPE</b>			
1.8 16V /2.0 16V et 20V	1994-->	3350 61	3748 56
1.8 16V /2.0 16V et 20V avec ABS	1994-->	3350 61	
2.0 16V TURBO/2.0 20V TURBO (- ABS)	1994-->		3748 56
<b>CROMA</b>			
2.0 avec ABS 90 dents Ch -> 285588	1986-->1990	3350 56	
2.0 avec ABS 44 dents Ch 285589 ->	1991-->1992	3350 56	
2.0 sans ABS	1986-->1992	3350 56	
2.0 ie sans ABS Ch -> 2025078	1986-->11/1992	3350 56	
2.0 ie avec ABS 90 dents Ch ->2025078	1986-->11/1992	3350 56	
2.0ie TURBO sans ABS Ch -> 2025078	1986-->11/1992	3350 56	
2.0ie TURBO avec ABS 90 dents Ch -> 2025078	1986-->11/1992	3350 56	
2.5 DIESEL sans ABS	1986-->1990	3350 56	





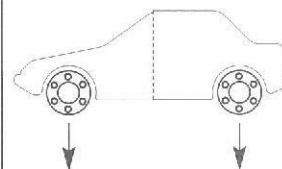
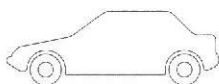
### Pour FIAT

<b>CROMA</b>			
2.5 DIESEL avec ABS	1986-->1990	3350 56	
CHT 1.6	1986-->1990	3350 56	
TURBO D sans ABS Ch -> 2025078	1986-->11/1992	3350 56	
TURBO D avec ABS 90 dents Ch -> 2025078	1986-->11/1992	3350 56	
<b>DOBLO</b>			
sans ABS	2000-->	3350 61	
<b>DUNA</b>			
60/70/D Ch -> 3403007/Ch -> 7344312	1987-->03/1988	3350 49	3748 52
60/70/D Ch 3403008 ->/Ch 7344313 ->	03/1988-->1993	3350 51	3748 52
WEEKEND/PENNY/CITVAN Ch -> 3403007/Ch -> 7344312	1987-->03/1988	3350 49	
WEEKEND/PENNY/CITVAN Ch 3403008 ->/Ch 7344313 ->	03/1988-->1993	3350 51	
<b>FIORINO</b>			
Ch -> 8817481/Ch 7027676 ->	1979-->06/1993	3350 55	
Ch 8817482 ->	1979-->1987	3350 49	
Ch -> 8051673	01/1988-->03/1988	3350 49	
Ch 8051674 ->	03/1988-->06/1993	3350 51	
<b>MAREA</b>			
1.2 , 1.4 sans ABS	07/1996-->	3350 65	3748 56
1.2 , 1.4 avec ABS	07/1996-->1998	3350 65	
1.6 , 1.8 , 1.9 TD sans ABS	07/1996-->	3350 61	3748 56
1.6 , 1.8 , 1.9 TD avec ABS	07/1996-->1998	3350 61	
2.0 , 2.4 TD sans ABS	07/1996-->		3748 56
<b>MULTIPLA</b>			
sans ABS	1998-->	3350 61	3748 56
<b>PALIO</b>			
sans ABS	1997-->		3748 56
<b>PANDA</b>			
30/34/45	1980-->1985	3350 44	
4x4	1983-->1995	3350 44	
750/900/1000/1100/1300D	1986-->1997	3350 44	3748 57
<b>PUNTO 1 avant</b>			
1.2 SELECTA / 1.7 TD 70 CV / 1.4 / 1.4 T	1993-->1999	3350 61	
1.7 D / 1.7 TD 63CV / 1.2 ET 1.6 CABRIOLET	1993-->1999	3350 65	
SELECTA	1997-->1999	3350 65	
<b>PUNTO 1 arrière</b>			
sans ABS	1993-->1999		3748 56
<b>PUNTO 2</b>			
1.2 8 ET 16V / 1.9 D sans ABS	1999-->	3350 65	3748 56
1.9 JTD sans ABS	1999-->	3350 61	3748 56



### Pour FIAT

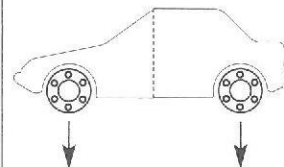

<b>REGATA</b>			
1300/1500/1600 Ch -> 7292150	06/1984-->03/1988	3350 49	3748 57
1300/1500/1600 Ch 7292151 ->	03/1988-->1990	3350 51	3748 57
DIESEL 1700 , 1900 Ch -> 7292150	1986-->03/1988	3350 49	3748 57
DIESEL 1700 , 1900 Ch 7292151 ->	03/1988-->1990	3350 51	3748 57
WEEKEND Ch -> 7292150	1985-->03/1988	3350 49	
WEEKEND Ch 7292151 ->	03/1988-->1990	3350 51	
<b>SEICENTO</b>			
tous modèles sauf ELECTRA sans ABS	1998-->	3350 59	3748 57
<b>SCUDO</b>			
1.6/1.9D/1.9TD	08/1995-->	3350 27	3350 28
<b>SIENA</b>			
sans ABS	1997-->		3748 56
<b>TEMPRA</b>			
1.4/1.6 sans ABS	1990-->1996	3350 58	3748 56
1.4/1.6 avec ABS	1990-->1992	3350 58	3748 56
1.4/1.6 avec ABS	1993-->1996	3350 58	
1.6 AUTOMATIQUE sans ABS	1990-->1996	3350 58	
1.8 , 1.9 TURBO DIESEL , 2.0 sans ABS	1990-->1996	3350 61	3748 56
1.8 , 1.9 TURBO DIESEL , 2.0 avec ABS	1990-->1996	3350 61	
1.9D sans ABS	1990-->1996	3350 58	3748 56
1.9D avec ABS	1990-->1996	3350 58	
S.W. 4x4	1990-->1996	3350 61	3350 61
<b>TIPO</b>			
1.1/1.4 sans ABS	1988-->1995	3350 59	3748 56
1.1/1.4 avec ABS	1988-->02/1993	3350 59	3748 56
1.1/1.4 avec ABS	1993-->1995	3350 59	
1.6 AGT/DGT	1989-->05/1989	3350 56	3748 56
1.6 AGT/DGT	06/1989-->1990	3350 61	3748 56
1.6 AUTOMATIQUE	1988-->05/1989		3748 56
1.6 AUTOMATIQUE	1991-->1995	3350 58	3748 56
1.6 AUTOMATIQUE avec ABS	06/1989-->02/1993	3350 58	3748 56
1.6 AUTOMATIQUE avec ABS	03/1993-->	3350 58	
1.6/1.7D	1988-->05/1989		3748 56
1.6/1.7D sans ABS	06/1989-->1995	3350 58	3748 56
1.6/1.7D avec ABS	06/1989-->03/1993	3350 58	3748 56
1.6/1.7D avec ABS	03/1993-->1995	3350 58	
1.8 16V , 2.0 16V sans ABS	1989-->1995	3350 61	3748 56
1.8 16V , 2.0 16V avec ABS	1989-->1995	3350 61	
1.8ie , 2.0ie	1991-->02/1993	3350 61	3748 56



### Pour FIAT

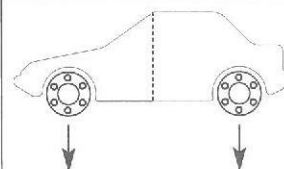

TIPO			
1.8ie , 2.0ie sans ABS	03/1993-->02/1995	3350 61	3748 56
1.8ie , 2.0ie avec ABS	03/1993-->02/1995	3350 61	
1.9D sans ABS	1992-->1995	3350 58	3748 56
1.9D avec ABS	1992-->03/1993	3350 58	3748 56
1.9D avec ABS	04/1993-->1995	3350 58	
1.9TD sans ABS	1988-->05/1989	3350 56	3748 56
1.9TD sans ABS	06/1989-->1995	3350 61	3748 56
1.9TD avec ABS	1988-->05/1989	3350 56	
1.9TD avec ABS	06/1989-->1995	3350 61	
<b>ULYSSE</b>			
tous modèles	05/1994-->	3350 27	3350 28
<b>UNO</b>			
45/55/60/70	1983-->1995	3350 55	3748 52
1300 D	1983-->1992	3350 55	3748 52
1700 D Ch -> 539854	1987-->03/1988	3350 49	3748 52
1700 D Ch 539855 ->	03/1988-->1995	3350 51	3748 52
1900 D	1990-->1992	3350 51	3748 52
75ie Ch -> 631845	1986-->12/1988	3350 55	3748 52
75ie Ch 631846 ->	12/1988-->1992		3748 52
CS 1100/CS 1700D Ch -> 34033006	1986-->03/1988	3350 49	3748 52
CS 1100/CS 1700D Ch 34033007 ->	03/1988-->1995	3350 51	3748 52
TURBO D 1370 Ch -> 7344766	1986-->03/1988	3350 49	3748 52
TURBO D 1370 Ch 7344767 ->	03/1988-->1995	3350 51	3748 52
TURBO ie 1300 Ch -> 7344312	1985-->03/1988	3350 49	
TURBO ie 1300, 1370 Ch 7344313 ->	03/1988-->1992	3350 51	
<b>DUCATO I</b>			
18 Ch 604497 -> roue droite	1989-->1992	3350 29	
18 Ch 604497 -> roue gauche	1989-->1992	3350 29	3350 23
<b>DUCATO II</b>			
10, 14	1994-->07/1999	3350 29	3350 25
18	1994-->1997	3350 30	3350 26
10 ET 14 4X4	1996-->07/1999	3350 29	3350 29
18 4X4	1996-->07/1999	3350 30	3350 29
<b>TALENTO</b>			
roue droite	1989-->1994	3350 29	
roue gauche	1989-->1994	3350 29	3350 22





### Pour FORD

<b>COUGAR</b>			
sans ABS	08/1998-->	3350 64	
avec ABS	08/1998-->	3350 64	
<b>ESCORT</b>			
1.1	1981-->08/1990	3350 52	3748 50
1.1/1.3/1.4/1.6	09/1990-->12/1990	3350 41	3748 53
1.1/1.3/1.4/1.6	01/1991-->	3350 53	3748 53
1.3	1986-->08/1990	3350 52	3748 50
1.4	1986-->08/1990	3350 37	3748 50
1.4 et 1.6 Automatique	09/1990-->	3350 53	3748 53
1.6	1986-->08/1990	3350 37	3748 50
1.8 16V/2.0 16V	09/1990-->	3350 53	3748 53
BREAK = CLIPPER	1981-->08/1990	3350 52	3748 50
COSWORTH 4X4 moteur DOHC roue droite	1994-->	3350 41	
COSWORTH 4X4 moteur DOHC roue gauche	1994-->	3350 41	
DIESEL	08/1980-->08/1990	3350 37	3748 50
DIESEL	09/1990-->1999	3350 53	3748 53
Fourgonnette/VAN sauf CLIPPER	1981-->08/1990	3350 37	
Fourgonnette/VAN sauf CLIPPER	09/1990-->	3350 53	
XR2/XR2 16V	03/1989-->1998	3350 53	3748 53
XR3	1981-->08/1990	3350 37	3748 50
XR3	09/1990-->12/1990	3350 41	3748 53
XR3	1991-->	3350 53	3748 53
<b>FIESTA</b>			
TOUS MODELES sauf 1.0/1.1	1981-->03/1989	3350 37	3748 55
1.0/1.1	08/1980-->1989	3350 52	3748 55
TOUS MODELES	04/1989-->01/1994	3350 41	3748 53
TOUS MODELES	02/1994-->	3350 53	3748 53
COURIER	11/1991-->01/1994	3350 41	
COURIER	02/1994-->1997	3350 53	
DIESEL	1984-->03/1989	3350 37	3748 55
DIESEL	04/1989-->01/1994	3350 41	3748 53
DIESEL	02/1994-->	3350 53	3748 53
<b>KA</b>			
1.3i	01/1997-->	3350 53	3748 53
<b>MONDEO</b>			
BERLINE sans ABS	1993-->	3350 64	
BERLINE avec ABS	1993-->	3350 64	
BREAK = CLIPPER	1993-->12/1997	3350 64	
BREAK = CLIPPER	12/1997-->	3350 64	

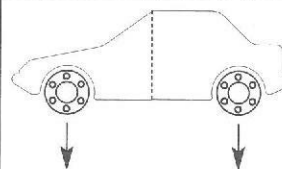



### Pour FORD

<b>MONDEO</b>			
BERLINE 4x4	1993-->1996	3350 64	
BREAK 4x4 = CLIPPER 4x4	1993-->1996	3350 64	
<b>ORION</b>			
	1983-->08/1990	3350 37	3748 50
	09/1990-->12/1990	3350 41	3748 53
	01/1991-->1993	3350 53	3748 53
16V	09/1990-->1993	3350 53	3748 53
Automatique/Climatisation	09/1990-->	3350 53	3748 53
DIESEL	09/1990-->1993	3350 53	3748 53
<b>PUMA</b>			
	05/1997-->		3748 53

### Pour LANCIA

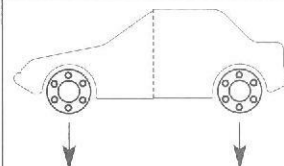
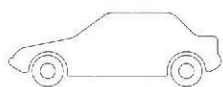
<b>DEDRA</b>			
1.6 sans ABS Ch -> 27910	1989-->05/1989		3748 56
1.6 sans ABS Ch 27911 ->	06/1989-->1997	3350 58	3748 56
1.6 avec ABS Ch -> 27910	1989-->05/1989		3748 56
1.6 avec ABS Ch 27911 ->	06/1989-->01/1993	3350 58	3748 56
1.6 avec ABS	02/1993-->1994	3350 58	
1.8 sans ABS Ch -> 27910	1989-->05/1989	3350 56	3748 56
1.8 sans ABS Ch 27911 ->	06/1989-->1994	3350 61	3748 56
1.8 avec ABS Ch -> 27910	1989-->05/1989	3350 56	
1.8 avec ABS Ch 27911 ->	06/1989-->01/1993	3350 61	
1.8 avec ABS	02/1993-->1994	3350 61	
1.8 16V sans ABS	1996-->1997	3350 61	3748 56
1.8 16V avec ABS	1996-->1997	3350 61	
1.9 TURBO DIESEL Ch -> 27910	1989-->05/1989	3350 56	3748 56
1.9 TURBO DIESEL Ch 27911 ->	06/1989-->1998	3350 61	3748 56
1.9 TURBO DIESEL avec ABS Ch -> 27910	1989-->05/1989	3350 56	
1.9 TURBO DIESEL avec ABS Ch 27911 ->	06/1989-->1998	3350 61	
2.0 Ch -> 27910	1989-->05/1989	3350 56	3748 56
2.0 Ch 27911 ->	06/1989-->1997	3350 61	3748 56
2.0 avec ABS Ch -> 27910	1989-->05/1989	3350 56	
2.0 avec ABS Ch 27911 ->	06/1989-->01/1993	3350 61	
2.0 avec ABS	02/1993-->1994	3350 61	
2.0 16V	1994-->1997	3350 61	3748 56
2.0 16V avec ABS	1994-->1997	3350 61	
2.0 TURBO	1991-->1992	3350 61	3748 56
2.0 TURBO avec ABS	1991-->1992	3350 61	



### Pour LANCIA

<b>DEDRA</b>			
2.0 TURBO 4x4 INTEGRALE	1991-->1992	3350 61	3350 56
<b>DELTA 4X4</b>			
INTEGRALE Ch -> 412352	1986-->1987	3350 49	3350 49
INTEGRALE Ch 412353 -> Ch -> 444357	1988-->03/1988	3350 56	3350 49
INTEGRALE Ch 444358 ->	03/1988-->1991	3350 56	3350 51
INTEGRALE EVOLUZIONE	1991-->1994	3350 56	3350 56
<b>DELTA I</b>			
1.3/1.5 Ch -> 444357	05/1984-->03/1988	3350 49	3748 57
1.3/1.5 Ch 444358 ->	03/1988-->1991	3350 51	3748 57
1.6 Ch -> 444357	1983-->03/1988	3350 49	
1.6 Ch 444358 ->	03/1988-->1993	3350 51	
1.6 TURBO Ch -> 444357	1983-->03/1988	3350 49	
1.6 TURBO Ch 444358 ->	03/1988-->1993	3350 51	
1.9 TURBO DIESEL Ch -> 444357	1983-->03/1988	3350 49	
1.9 TURBO DIESEL Ch 444358 ->	03/1988-->1993	3350 51	
<b>DELTA II</b>			
1.6 8V / 1.8 8V	1993-->1995	3350 58	3748 56
1.6 8V / 1.8 8V avec ABS	1993-->1995	3350 58	
1.8 16V / 2.0 16V	1993-->1997	3350 61	3748 56
1.8 16V / 2.0 16V avec ABS	1993-->1997	3350 61	
1.9 TURBO DIESEL	1993-->1997	3350 61	3748 56
1.9 TURBO DIESEL avec ABS	1993-->1997	3350 61	
2.0 16V TURBO	1993-->1997		3748 56
<b>PRISMA</b>			
1.3 / 1.5	1983-->05/1984	3350 49	3748 52
1.3 / 1.5 Ch -> 444357	05/1984-->03/1988	3350 49	3748 57
1.3 / 1.5 Ch 444358 ->	03/1988-->1989	3350 51	3748 57
1.6 / 1.6ie Ch -> 444357	1983-->03/1988	3350 49	
1.6ie Ch 444358 ->	03/1988-->1989	3350 51	
1.9 DIESEL/TURBO DIESEL Ch ->444357	1983-->03/1988	3350 49	
1.9 DIESEL/TURBO DIESEL Ch 444358 ->	03/1988-->1989	3350 51	
INTEGRALE 4x4 Ch -> 412352	1986-->1987	3350 49	3350 49
INTEGRALE 4x4 Ch 412353 -> Ch -> 444357	1988-->03/1988	3350 56	3350 49
INTEGRALE 4x4 Ch 444358 ->	03/1988-->1989	3350 56	3350 51
<b>THEMA</b>			
2.0 16V sans ABS Ch -> 300636	1989-->1992	3350 56	
2.0 16V avec ABS Ch -> 300636	1989-->1992	3350 56	
2.0 16V TURBO sans ABS Ch -> 303313	1989-->1992	3350 56	
2.0 16V TURBO avec ABS Ch -> 303313	1898-->1992	3350 56	





### Pour LANCIA

#### THEMA

2.0 8V sans ABS Ch -> 303503	1985-->1991	3350 56	
2.0 8V avec ABS Ch -> 303503	1985-->1991	3350 56	
2.0 8V TURBO sans ABS	1985-->1988	3350 56	
2.0 8V TURBO avec ABS	1985-->1988	3350 56	
2.5 TURBO DIESEL sans ABS	1985-->08/1992	3350 56	
2.5 TURBO DIESEL avec ABS	1985-->08/1992	3350 56	
2.85 V6 sans ABS	1985-->1992	3350 56	
2.85 V6 avec ABS	1985-->1992	3350 56	

#### Y (IPSILON)

sans ABS	1995-->	3350 65	3748 56
avec ABS	1995-->1998	3350 65	

#### Y 10

1.0 / 1.1 / 1.3	1985-->1995	3350 44	3748 57
1.1 4x4	1987-->1995	3350 44	

#### ZETA

2.0 TURBO	1994-->1997	3350 27	3350 28
2.1 TURBO DIESEL	1996-->1997	3350 27	3350 28

### Pour OPEL

#### ASCONA C

1.3/1.6NZ/1.6SV	1982-->1988	3350 39	3748 48
1.6D/1.6DA/1.6NS/1.6SH/1.8/2.0	1981-->1988	3350 66	3748 48

#### ASTRA

1.4/1.6 roulement 34x64x37 sans ABS	1992-->1997	3350 39	
1.4/1.6 roulement 34x64x37 avec ABS	1992-->1997	3350 39	
1.4/1.6 roulement 34x66x37 sans ABS	1992-->1997	3350 54	
1.4/1.6 roulement 34x66x37 avec ABS	1992-->1997	3350 54	
1.4/1.6/1.7D/1.7TD/1.8/2.0 roulement 39x72x37 sans ABS	1992-->1997	3350 66	
1.4/1.6/1.7D/1.7TD/1.8/2.0 roulement 39x72x37 avec ABS	1992-->1997	3350 66	

#### CABRIO

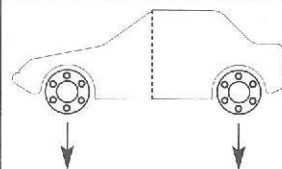
CABRIO	1993-->	3350 66	
CABRIO 1.4/1.6	1994-->	3350 66	
CABRIO 1.4/1.6 boîte manuelle "close ratio"	1994-->	3350 39	
CABRIO 1.4/1.6 boîte manuelle "wide ratio"	1994-->	3350 66	

#### CABRIO 1.8/2,0

CABRIO 1.8/2,0	1993-->	3350 66	
CLASSIC sans ABS	1999-->	3350 54	
CLASSIC avec ABS	1999-->	3350 54	

#### CALIBRA

C 2.0 NE / C 2.0 XE / X 2.0 XEV	1989-->1995	3350 66	
C 2.0 NE Ch T1000001 ->	1996-->1997	3350 66	

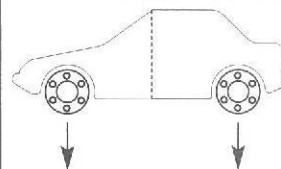



### Pour OPEL

<b>CALIBRA</b>			
C 2.0 XE Ch T1000001 ->	1996-->1997	3350 66	
C 2.0 LET Ch -> N1299999	1989-->1992	3350 66	
<b>CORSA</b>			
A	1983-->1992	3350 39	3748 48
B	1993-->	3350 54	3748 48
B COMBO	1993-->	3350 54	
<b>KADETT</b>			
CABRIOLET (sauf 1.6S/2.0)	1985-->1992	3350 39	3748 48
CABRIOLET 1.6S/2.0	1985-->1992	3350 66	3748 48
COMBO	1985-->1991	3350 66	
E 1.0/1.2/1.3/1.6(LZ/NZ/SV)	1984-->1991	3350 39	3748 48
E 1.6(D/DA/S)/1.7D/1.8/2.0	1984-->1991	3350 66	3748 48
<b>TIGRA</b>			
	1994-->	3350 54	3748 48
<b>VECTRA A</b>			
1.4	1988-->1993	3350 39	3748 48
1.6 sauf automatique	1988-->1993	3350 39	3748 48
1.6 AUTOMATIQUE	1988-->1993	3350 66	3748 48
1.6	1994-->1995	3350 54	3748 48
1.7D/1.7TD	1988-->1995	3350 66	3748 48
1.8	1988-->1995	3350 66	3748 48
2.0	1988-->1995	3350 66	3748 48
2.0 XE 16V	1992-->1995	3350 66	
2.0 TURBO 4x4	1988-->1992	3350 66	

### Pour PEUGEOT

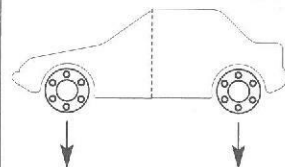
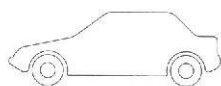
<b>104</b>			
JT int 48x72,5x 9	07/1980-->1988	3350 11	
<b>106 Avant</b>			
jante 3 trous	1991-->	3350 18	
jante 4 trous	1991-->	3350 17	
<b>106 Arrière</b>			
TAMBOUR et jante 3 trous	1991-->12/1998		3350 19
TAMBOUR et jante 4 trous	1991-->12/1998		3748 17
TAMBOUR et jante 3 trous	01/1999-->		3748 42
TAMBOUR et jante 4 trous	01/1999-->		3748 39
DISQUE (- ABS)	1996-->		3701 67
DISQUE (+ ABS)	09/1998-->		3701 74



### Pour PEUGEOT

<b>205</b>			
954/1118/1124/1294/1360	1983-->1996	3350 17	3748 17
1580 CTI/GTI sans ABS	1987-->1993	3350 17	3748 17
1580 CTI/GTI avec ABS	1987-->1993	3350 16	
1769D/1905D sans ABS	1985-->1996	3350 17	3748 17
1769D/1905D avec ABS	1985-->1996	3350 16	3748 17
1905 GENTRY sans ABS	1991-->1994	3350 17	3748 17
1905 GENTRY avec ABS	1991-->1994	3350 16	
1905 GTI sans ABS	1987-->1994	3350 16	
1905 GTI avec ABS	1987-->1994	3350 16	
<b>206 avant</b>			
1.1/1.4/1.6/1.9Di	1998-->	3350 32	
1.6 16S / 2.0 16S / 2.0HDI	1998-->	3350 16	
<b>206 arrière</b>			
1.1/1.4/1.6/1.9Di	1998-->08/1998		3748 17
1.1/1.4/1.4 Hdi/1.6/1.9Di/2.0HDI	09/1998-->		3748 39
<b>306 avant</b>			
TU sauf TU5JP, sans ABS, roulement 35x72x33	02/1993-->1997	3350 17	
TU avec ABS, sauf TU5JP, roulement 42x82x36	02/1993-->1997	3350 16	
TU, roue tôle, sans ABS, sauf TU5JP	1997-->12/1998	3350 17	
TU, roue tôle, sans ABS, sauf TU5JP	01/1999-->	3350 32	
TU, roue alu., sans ABS, sauf TU5JP	1997-->	3350 16	
TU, avec ABS, sauf TU5JP	1997-->	3350 16	
TU5JP		3350 16	
XU, XUD, DW	02/1993-->	3350 16	
<b>306 arrière</b>			
Tambour 180x30mm / 203x38mm	1993-->08/1998		3748 17
Tambour 180x30mm / 203x38mm	09/1998-->		3748 39
Tambour 228x40mm	1993-->08/1998		3748 31
Tambour 228x40mm	09/1998-->		3748 37
frein à disque	1993-->1997		3748 32
frein à disque sans ABS	1997-->08/1998		3748 31
frein à disque sans ABS	09/1998-->		3748 37
frein à disque avec ABS	1997-->08/1998		3748 32
frein à disque avec ABS	09/1998-->		3748 72
<b>307</b>			
avec ABS (système actif ASB)	2001-->	3350 69	
<b>309</b>			
1110/1278cc	1986-->1992	3350 17	3748 17
1124/1351cc	1989-->1989	3350 16	3748 17



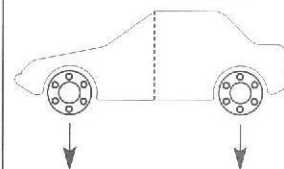
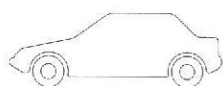


### Pour PEUGEOT

<b>309</b>			
1124/1351cc	1990-->1992	3350 17	3748 17
1472/1569/1580/1891/1905cc (sauf GTI)	1986-->1992	3350 16	3748 17
DIESEL/TURBO DIESEL//1769/1891/1905	1986-->1992	3350 16	3748 17
GTI/GTI TURBO//1580/1905	1987-->1992	3350 16	
<b>405</b>			
sans ABS	1987-->1996	3350 16	3701 42
avec ABS	1987-->1996	3350 16	
4x4	1987-->1996	3350 16	3350 16
<b>406</b>			
BERLINE, BREAK sans ABS	1995-->03/1999	3350 16	3748 28
BERLINE, BREAK avec ABS	1995-->03/1999	3350 16	
COUPE	1995-->03/1999	3350 16	3748 68
Tous modèles	03/1999-->	3350 16	3748 68
<b>605</b>			
Tous modèles	1990-->04/1997	3350 15	
Tous modèles	04/1997-->1999	3350 31	
<b>806</b>			
TOUS MODELES	1994-->	3350 27	3350 28
<b>BOXER</b>			
1000/1400 Kg ( - 4x4 )	1994-->	3350 29	3350 25
1800 Kg ( - 4x4 )	1994-->	3350 30	3350 26
<b>EXPERT</b>			
Tous modèles	1996-->	3350 27	3350 28
<b>J5</b>			
Sauf 1800 Kg	1989-->1992	3350 29	3350 22
1800 Kg	1989-->1992	3350 29	3350 23
<b>PARTNER</b>			
sans ABS	1996-->	3350 16	3748 28
avec ABS	1996-->	3350 16	3748 36

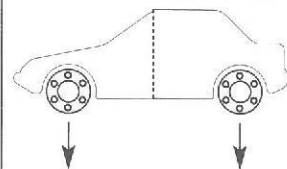
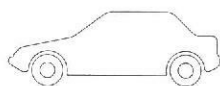
### Pour RENAULT

<b>CLIO 1 Avant</b>			
avec ABS roulement 37x72x37	1991-->	3350 35	
1.1/1.2/1.4L roulement 35x65x35	1990-->	3350 34	
1.7/1.8 roulement 35x65x35	1991-->	3350 34	
1.9D roulement 37x72x37	1990-->	3350 35	
16S/WILLIAMS roulement 37x72x37	1990-->	3350 35	
<b>CLIO 1 Arrière</b>			
tambour	1990-->1998		3350 75



### Pour RENAULT

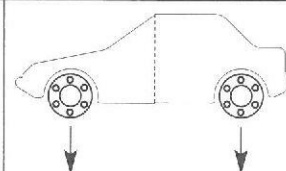
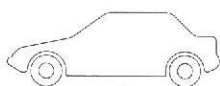
<b>CLIO 1 Arrière</b>			
disque	1990-->		3748 63
<b>CLIO 2 Avant</b>			
1.2 roulement 35x65x35	1998-->	3350 34	
1.4/1,4 16V/1.6/1.6 16V/1.9D roulement 37x72x37	1998-->	3350 35	
<b>CLIO 2 Arrière</b>			
disque	1990-->		3748 63
tambour	1998-->		3350 75
<b>CLIO électrique</b>			
roulement 35x65x35	1991-->	3350 34	
<b>ESPACE Avant</b>			
tous modèles sauf JEOA/D/E/H	1985-->1996	3350 42	
<b>ESPACE Arrière</b>			
J112,S112,J115,S115,J116,J117	1985-->1990		3748 58
avec ABS J116 J117	1987-->1990		3748 67
correcteur d'assiette J115 J116 J117	1985-->1990		3748 67
disque J633/4/5/6/7 J63D/E/G S535/7 S63D	1991-->1996		3748 67
tambour J633/4/5/6/7 J63D/E/G S535/7 S63D	1991-->1996		3748 66
4x4 J116,J117	1987-->1990		3350 35
<b>EXPRESS Avant</b>			
425/525 KG roulement 35 x 65 x 35	1986-->12/1990	3350 36	
425/525 KG roulement 35 x 65 x 35	01/1991-->	3350 34	
575 KG roulement 35 x 65 x 35	1986-->12/1990	3350 36	
575 KG roulement 35 x 65 x 35	01/1991-->	3350 34	
775 KG roulement 37 x 72 x 37	1991-->	3350 35	
DIESEL roulement 35 x 65 x 35	1986-->12/1990	3350 36	
DIESEL SAUF 775 KG roulement 35 x 65 x 35	01/1991-->	3350 34	
DIESEL 775 KG roulement 37 x 72 x 37	01/1991-->	3350 35	
<b>EXPRESS Arrière</b>			
tambour 7"	1986-->1998		3748 49
tambour 8"	1986-->1998		3748 71
charge utile augmentée ou F40Y/G40W	1986-->1998		3748 66
<b>KANGOO</b>			
( - 4x4)	1998-->	3350 35	3748 71
avec ABS et suspension renforcée ( - 4x4)	1998-->	3350 35	
<b>LAGUNA 1 Avant</b>			
Tous modèles roulement 37 x 72 x 37	1993-->12/1998	3350 35	
Tous modèles roulement 40 x 84 x 38	1993-->12/1998	3350 63	
<b>LAGUNA 1 Arrière</b>			
berline tambour sans ou avec ABS	1993-->		3748 71



### Pour RENAULT

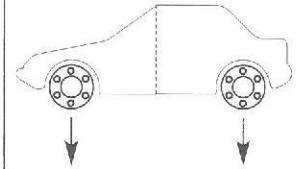
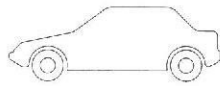
<b>MEGANE Avant</b>			
Tous modèles roulement 37 x 72 x 37	11/1998-->	3350 35	
1.4/1.6/1.9D/2.0 sauf BAOH roulement 37 x 72 x 37	1995-->1998	3350 35	
2.0 BAOH roulement 40 x 84 x 38	1995-->10/1998	3350 63	
2.0 BAOH roulement 37 x 72 x 37	11/1998-->	3350 35	
CLASSIC roulement 37 x 72 x 37	1995-->	3350 35	
COUPE 1.6/1.9D/2.0 sauf DAOH roulement 37 x 72 x 37	1995-->	3350 35	
COUPE 2.0 DAOH roulement 40 x 84 x 38	1995-->10/1998	3350 63	
COUPE 2.0 DAOH roulement 37 x 72 x 37	11/1998-->	3350 35	
CABRIOLET 1.6/2.0 sauf EAOH roulement 37 x 72 x 37	1995-->	3350 35	
CABRIOLET 2.0 EAOH roulement 40 x 84 x 38	1995-->10/1998	3350 63	
CABRIOLET 2.0 EAOH roulement 37 x 72 x 37	11/1998-->	3350 35	
<b>MEGANE Arrière</b>			
Tous modèles tambour sauf break	1995-->		3350 75
Tous modèles disque (BAOH) sauf break	1995-->		3748 63
BREAK sans ABS	1995-->		3748 66
<b>SCENIC Avant</b>			
1.4(JAOE) 1.6(JAOL) roulement 37 x 72 x 37	1996-->	3350 35	
1.6(JAOF) boîte manuelle roulement 37 x 72 x 37	1996-->	3350 35	
1.6(JAOF) boîte automatique roulement 40 x 84 x 38	1996-->07/1998	3350 63	
1.6(JAOF) boîte automatique roulement 37 x 72 x 37	08/1998-->	3350 35	
1.6(JAO4) roulement 40 x 84 x 38	11/1996-->07/1998	3350 63	
1.6(JAO4) roulement 37 x 72 x 37	08/1998-->	3350 35	
1.9/2.0 roulement 40 x 84 x 38	1996-->07/1998	3350 63	
1.9/2.0 roulement 37 x 72 x 37	08/1998-->	3350 35	
<b>SCENIC Arrière</b>			
sans ABS	1995-->09/1999		3748 66
<b>R 4</b>			
	11/1976-->	3350 38	3748 51
F6 R2370 Ch 32708 ->	1977-->1986	3350 38	3748 51
<b>R 5</b>			
(sauf ALPINE/TURBO)	11/1976-->1985	3350 38	3748 51
L/TL R1220/R1221	11/1976-->1985	3350 38	3748 51
<b>R 9</b>			
	1982-->1988	3350 34	3350 75
D	1982-->1988	3350 36	3350 75
TURBO	1985-->1988	3350 36	3748 63
<b>R 11</b>			
	1983-->1988	3350 34	3350 75
D	1983-->1988	3350 36	3350 75





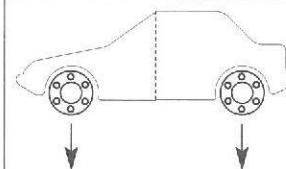
### Pour RENAULT

<b>R11</b>			
TURBO	1984-->1988	3350 36	3748 63
<b>R18</b>			
R1340/R1341/R1342/R1344	1983-->1986	3350 42	3748 51
BREAK R1352/R2350 1983 -> /R2354	1982-->1986	3350 42	3748 65
BREAK 4x4	1983-->1986	3350 42	
BREAK GTD/TD/TX/GTX R1353 (2)Ch 9001 -> /R1354 (2)Ch55001 ->	1984-->1986	3350 42	3748 58
BREAK GTL/TS R1351 (sauf 4x4) Ch118201 ->	1984-->1986	3350 42	3748 58
BREAK L/TL/SOCIETE R1350Ch -> 122600/R2350Ch -> 4600/R2351Ch-5000	1983-->1984	3350 42	3748 65
BREAK L/TL/SOCIETE R1350 Ch 122601 -> /R2350 Ch 4601/R2351	1984-->1986	3350 42	3748 58
BREAK TURBO E R1355 Ch -> 1010	1983-->1984	3350 42	3748 65
BREAK TURBO E/D R1355 (2)Ch 1011 -> /R1356	1984-->1986	3350 42	3748 66
DIESEL/TS/GTS R1342/R1344	1981-->1986	3350 42	3748 51
TURBO E R1345 Ch 49570 ->	1983-->1986	3350 42	3748 66
TX/GTX/TURBO D R1343 Ch 11001 -> /R1346	07/1984-->1986	3350 42	3748 58
TX/GTX/TURBO E R1343 Ch -> 11000/R1345 Ch -> 49569	1981-->06/1984	3350 42	3748 65
<b>R19</b>			
1.2L RN (B53W/L53W)	1988-->1995	3350 35	3350 75
1.2L/1.4L RL/RN(saufB53W/L53W)/GTR/TR/TRE	1988-->1995	3350 34	3350 75
1.4L/1.7L/1.8L sauf 1.4L.RL/RN/GTR/TR/TRE	1988-->1995	3350 35	3350 75
1.4L/1.7L/1.8L avec ABS	1989-->1995	3350 35	3748 63
16S	1989-->1995	3350 35	3748 63
DIESEL/DIESEL TURBO	1988-->1995	3350 35	3350 75
DIESEL/DIESEL TURBO avec ABS	1989-->1995	3350 35	3748 63
<b>R19 CHAMADE</b>			
1.2L/1.4L RL/RN/GTR/TR/TRE	1988-->1995	3350 34	3350 75
1.4L/1.7L/1.8L/1.9L sauf 1.4L.RL/RN/GTR/TR/TRE	1988-->1995	3350 35	3350 75
1.4L/1.7L/1.8L/1.9L avec ABS	1989-->1995	3350 35	3748 63
16S	1989-->1995	3350 35	3748 63
DIESEL/DIESEL TURBO	1988-->1995	3350 35	3350 75
DIESEL/DIESEL TURBO avec ABS	1989-->1995	3350 35	3748 63
<b>R21</b>			
2L TURBO L485/L48L , jante 5 trous	1987-->1993	3350 42	
BACCARA	1986-->1993	3350 42	3748 58
BACCARA avec ABS	1986-->1993	3350 42	
GSD	1986-->1993	3350 35	3748 49
GTD	1986-->1993	3350 42	3748 49
GTD avec ABS	1989-->1993	3350 42	
GTL/GTS	1986-->1993	3350 35	3748 49
GTX	1986-->1993	3350 42	3748 58



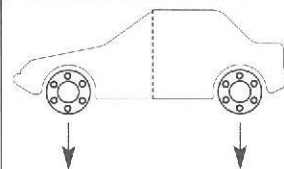
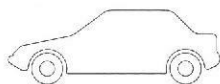
### Pour RENAULT

R21			
GTX avec ABS	1986-->1993	3350 42	
NEVADA GSD	1986-->1993	3350 35	3748 58
NEVADA GTD	1986-->1993	3350 42	3748 58
NEVADA GTD avec ABS	1989-->1993	3350 42	
NEVADA GTD 4x4	1986-->1993	3350 42	
NEVADA GTL/GTS	1986-->1993	3350 35	3748 58
NEVADA GTX	1986-->1993	3350 42	3748 58
NEVADA GTX avec ABS	1986-->1993	3350 42	
NEVADA GTX 4x4	1986-->1993	3350 42	
NEVADA SD	1989-->1993	3350 35	3748 58
NEVADA TD	1986-->1993	3350 42	3748 58
NEVADA TL/TS/TSE	1986-->1993	3350 35	3748 58
NEVADA TURBO D/DX	1986-->1993	3350 42	3748 58
NEVADA TURBO D/DX avec ABS	1986-->1993	3350 42	
NEVADA TXE	1986-->1993	3350 42	3748 58
NEVADA TXE avec ABS	1986-->1993	3350 42	
NEVADA TXE 4x4	1986-->1993	3350 42	
NEVADA TXI	1991-->1993	3350 42	
RS	1986-->1993	3350 35	3748 49
RX	1986-->1993	3350 42	3748 58
RX avec ABS	1986-->1993	3350 42	
SD	1989-->1993	3350 35	3748 49
TD	1986-->1993	3350 42	3748 49
TD avec ABS	1989-->1993	3350 42	
TI	1986-->1993	3350 42	3748 58
TI avec ABS	1986-->1993	3350 42	
TL/TS/TSE	1986-->1993	3350 35	3748 49
TURBO D/DX	1986-->1993	3350 42	3748 58
TURBO D/DX avec ABS	1989-->1993	3350 42	
TXE/TXI	1986-->1993	3350 42	3748 58
TXE/TXI avec ABS	1986-->1993	3350 42	
TXI 4X4	1989-->1993	3350 42	
<b>R25</b>			
AUTOMATIQUE B292/B297/B29B/B29E/B29H	1984-->1992	3350 42	3748 58
AUTOMATIQUE B298 , jante 5 trous	1984-->1992	3350 42	
AUTOMATIQUE B298 avec ABS , jante 5 trous	1984-->1992	3350 42	
AUTOMATIQUE B292/B297/B29H avec ABS	1984-->1992	3350 42	3748 67
AUTOMATIQUE B29B/B29E avec ABS , jante 5 trous	06/1984-->05/1987	3350 42	
AUTOMATIQUE B29B/B29E avec ABS	06/1987-->1992	3350 42	3748 67



### Pour RENAULT

<b>R25</b>			
GTD/GTS	1984-->1992	3350 42	3748 58
GTD/GTS avec ABS	1984-->1992	3350 42	3748 67
GTX	1984-->1992	3350 42	3748 58
GTX avec ABS , jante 5 trous	1984-->05/1987	3350 42	
GTX avec ABS	06/1987-->1992	3350 42	3748 67
TD/TI/TS	1984-->1992	3350 42	3748 58
TD/TI/TS avec ABS	1984-->1992	3350 42	3748 67
TURBO D/DX	1984-->1992	3350 42	3748 58
TURBO D/DX avec ABS	1984-->1992	3350 42	3748 67
TX/TXE/TXI (sauf V6)	1986-->1992	3350 42	3748 58
TX/TXE/TXI (sauf V6) avec ABS , jante 5 trous	1986-->05/1987	3350 42	
TX/TXE/TXI (sauf V6) avec ABS	06/1987-->1992	3350 42	3748 67
V6 BACCARA jante 5 trous	1987-->1992	3350 42	
V6 BACCARA avec ABS , jante 5 trous	1987-->1992	3350 42	
V6 TX jante 5 trous	1987-->1992	3350 42	
V6 TX avec ABS , jante 5 trous	1987-->1992	3350 42	
V6i jante 5 trous	1984-->1992	3350 42	
V6i/V6 TURBO avec ABS , jante 5 trous	1984-->1992	3350 42	
<b>SAFRANE</b>			
Tous modèles 5 trous	09/1996-->	3350 63	
B540/541/546 sans ABS 4 trous	1992-->09/1996	3350 63	3748 66
B54E/B542/B543 4 trous	1992-->02/1995	3350 63	
B541 avec ABS Allemagne 4 trous	1992-->02/1995	3350 63	
B541 avec ABS France 4 trous	1992-->	3350 63	
B540 B546 avec ABS 4 trous	1992-->	3350 63	
B54E B542 B543 5 trous	1992-->02/1995	3350 63	
B541 avec ABS Allemagne 5 trous	02/1995-->	3350 63	
B54B B544(4x2) 5 trous	1992-->09/1996	3350 63	
B54J B548 sans aide à la navigation , jante 5 trous	1992-->09/1996	3350 63	
B544(4x4) B545	1992-->	3350 63	
<b>SUPER 5</b>			
3 PORTES	1985-->1995	3350 34	3748 63
5 PORTES	1985-->1995	3350 34	3350 75
DIESEL	1985-->12/1990	3350 36	3350 75
DIESEL	01/1991-->1995	3350 34	3350 75
GT TURBO	1985-->1995	3350 36	3748 63
<b>TWINGO</b>			
	1993-->	3350 34	3350 75



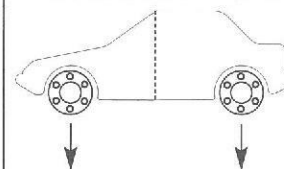

### Pour RENAULT

<b>MASTER</b>			
TRACTION	1981-->10/1997	3350 62	3748 61
<b>TRAFIC Avant</b>			
Tous modèles sauf P 1 roulement cartouche	1981-->1998	3350 60	
Modèles P 2 roulements séparés	1981-->1993	3350 25	
<b>TRAFIC Arrière</b>			
T9 Ch 00000101-	1986-->1988		3748 62
T3 Ch B00002001 ->,C00012401 ->	1986-->02/1989		3748 60
T4(Ch C00005801 ->) T5(Ch C00002201 ->)	1986-->02/1989		3748 62
T1 Ch B00003401 ->,C00002351 ->	1986-->03/1989		3748 62
T6 Ch 00001701 ->	1986-->		3748 62
TE roulement intérieur : 35x72x24.5	1987-->10/1989		3748 61
T2/T7/TB	1987-->03/1989		3748 62
TH-G roulement intérieur : 35x72x24.5	1989-->10/1997		3748 61
T1/T2/T3/T4/T5/T7/TB/TC roulement intérieur : 35x72x24.5	03/1989-->10/1989		3748 61
TG / TJ-G / TM-E roulement intérieur : 35x72x24.5	1989-->1997		3748 61
TM-F roulement intérieur : 35x62x18	1989-->1997		3748 64
T1-E / T2-4 / T2-E / T3-A,E / T4-4 / T4-B,G,E roulement intérieur : 35x72x24.5	11/1989-->10/1997		3748 61
T5-A,E / T7-4 / T7-A,B,E / TE-A roulement intérieur : 35x72x24.5	11/1989-->10/1997		3748 61
T1-0,3,8 / T1-F / T2-2,3,8 / T2-F / T3-3,8 / T3-F,K roulement intérieur : 35x62x18	11/1989-->10/1997		3748 64
T4-3,8 / T4-F,K / T5-2,3,8 / T5-F / T7-2 / TB-2,3 / TC-F / TE-2 roulement intérieur : 35x62x18	11/1989-->10/1997		3748 64
TB-4 / TB-A,B,E,G / TC-4 roulement intérieur : 35x72x24.5	11/1989-->12/1997		3748 61
TC-A,E / TC-G / T5-G / T7-G roulement intérieur : 35x72x24.5	11/1989-->12/1997		3748 61
TB-2,3 / TC-F / TH-J (avec ABS) roulement intérieur : 35x72x24.5	11/1997-->12/1997		3748 61
TH-J sans ABS roulement intérieur : 35x62x18	11/1997-->12/1997		3748 64
T5-J / TF-G / TF-J roulement intérieur : 35x72x24.5	1997-->		3748 61
T5-J / TF-J roulement intérieur : 35x62x18	1997-->		3748 64

### Pour SEAT

<b>AROSA</b>			
Ch. -> 6H-X-027500	1997-->1999	3350 78	3748 46
Ch.6H-X-027501 ->	1999-->	3350 78	
<b>CORDOBA</b>			
Ch. -> 6K-X-399999	1993-->1999	3350 40	3748 46
Ch.6K-X-400001 ->	1999-->	3350 40	
<b>IBIZA 1</b>			
903 (1.2/1.5/1.7D)	1985-->05/1993	3350 47	3748 52
<b>IBIZA 2</b>			
Ch. -> 6K-X-399999	06/1993-->1999	3350 40	3748 46





### Pour SEAT

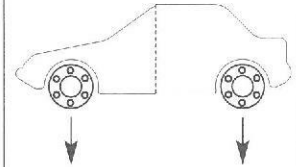

<b>IBIZA 3</b>			
Ch.6K-X-400001 ->	1999-->	3350 40	
<b>INCA</b>			
Ch. -> 9K-V-015942	1995-->1997	3350 40	3350 77
Ch. 9K-V-015943 ->	1997-->1999	3350 40	
<b>MALAGA</b>			
903 (1.2/1.5/1.7D)	1985-->1991	3350 47	3748 52
<b>MARBELLA</b>			
	1982-->1998	3350 44	
<b>TERRA</b>			
903	1987-->1990	3350 44	
<b>TOLEDO</b>			
Tous modèles sauf 16V	1991-->1997	3350 40	3748 46
16V	1997-->1998		3748 46
	1999-->	3350 79	

### Pour SKODA

<b>FAVORIT</b>			
1.3	01/1993-->		3748 46
<b>FELICIA</b>			
	1994-->		3748 46
<b>FORMAN</b>			
	1993-->		3748 46
<b>OCTAVIA</b>			
	11/1996-->	3350 79	
4X4	1999-->	3350 79	3350 79
<b>PICK -UP</b>			
	1995-->		3748 46

### Pour VAUXHALL

<b>ASTRA</b>			
1.4/1.6 roulement 37x64x37 sans ABS	1992-->1997	3350 39	
1.4/1.6 roulement 37x64x37 avec ABS	1992-->1997	3350 39	
1.4/1.6 roulement 37x66x37 sans ABS	1992-->1997	3350 54	
1.4/1.6 roulement 37x66x37 avec ABS	1992-->1997	3350 54	
1.4/1.6/1.7D/1.7TD/1.8/2.0 roulement 39x72x37 sans ABS	1992-->1997	3350 66	
1.4/1.6/1.7D/1.7TD/1.8/2.0 roulement 39x72x37 avec ABS	1992-->1997	3350 66	
<b>CABRIO</b>			
	1993-->	3350 66	
CABRIO 1.4/1.6	1994-->	3350 66	

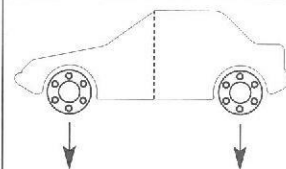
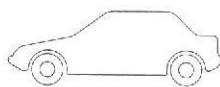


### Pour VAUXHALL

<b>BELMONT</b>			
1.2/1.3	1986-->1991	3350 39	3748 48
1.6 D/DA/S	1986-->1991	3350 66	3748 48
1.6 LZ/NZ/SV	1986-->1991	3350 39	3748 48
1.7D/1.8/2.0	1986-->1991	3350 66	3748 48
<b>CALIBRA</b>			
2.0 NE/XE	1989-->1992	3350 66	
C 2.0 4x4 LET	1989-->1992	3350 66	
<b>CAVALIER</b>			
1.3/1.4 sauf 1.3 1989 ->	1982-->1993	3350 39	3748 48
1.6 D/DA/NS/SH	1982-->1988	3350 66	3748 48
1.6 NZ/SV	1982-->1988	3350 39	3748 48
1.6	1989-->1993	3350 39	3748 48
1.6	1994-->1998	3350 54	3748 48
1.6 AUTOMATIQUE	1989-->1993	3350 66	3748 48
1.8	1982-->1994	3350 66	3748 48
1300	1976-->1981	3748 48	
1600/1900	1976-->1981	3748 48	
2.0 sauf NE/SEH	1989-->1994	3350 66	
2.0 NE/SEH	1989-->1995	3350 66	3748 48
4x4	1989-->1992	3350 66	
DIESEL 1.7/DIESEL TURBO	1982-->1994	3350 66	3748 48
<b>CORSA</b>			
COMBO	1993-->1997	3350 54	
	1993-->1997	3350 54	3748 48
<b>NOVA</b>			
	1983-->1992	3350 39	3748 48

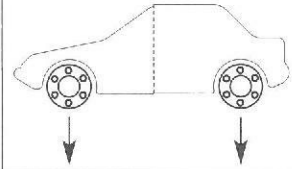

### Pour VOLKSWAGEN

<b>BORA</b>			
	1998-->	3350 79	
4 MOTION	1998-->	3350 79	
<b>CADDY</b>			
	1982-->09/1995	3350 45	
Ch.9K-W-503258	11/1995-->1997	3350 40	3350 77
Ch.9K-W-503259	1997-->	3350 40	
PICK UP	1997-->		3748 46
<b>CORRADO</b>			
1.8/2.0	1989-->1995	3350 40	3748 46
2.8 VR6	1992-->1995		3748 46



### Pour VOLKSWAGEN

<b>DERBY</b>			
	1977-->1990	3350 43	3748 46
<b>GOLF</b>			
CABRIOLET	1979-->1992	3350 45	3748 46
CABRIOLET , ROADSTER	09/1993-->	3350 40	3748 46
I Ch -> E299999	1974-->1984	3350 45	3748 46
II Ch E300001 ->	1984-->1987	3350 46	3748 46
II	1988-->1991	3350 40	3748 46
III 1.4/1.6/1.8/1.9/2.0	1992-->1997	3350 40	3748 46
III 1.9(81KW)GTI/2.0(85KW)GTI/2.0(110KW)/2.8	03/1992-->1997		3748 46
IV	1997-->1999	3350 79	
IV / 4 MOTION	1999-->	3350 79	
SYNCRO	1986-->1987	3350 46	3350 50
SYNCRO	1988-->1991	3350 40	3350 50
SYNCRO 1.8 / 1.9 / 2.0	1993-->1997	3350 40	3350 50
SYNCRO 2,9	1994-->1997		3350 40
IV SYNCRO	1998-->	3350 79	
VARIANT	1992-->1998	3350 40	3748 46
<b>JETTA</b>			
SYNCRO	1988-->1991	3350 40	3350 50
Ch -> E299999	1979-->1984	3350 45	3748 46
Ch E300001 ->	1984-->1987	3350 46	3748 46
	1988-->1992	3350 40	3748 46
<b>LUPO</b>			
1.0, 1.4 16V, 1.4 TDI, 1.7 SDI	1998-->	3350 78	
<b>NEW BEETLE</b>			
	1998-->	3350 79	
<b>PASSAT Avant</b>			
Ch.324310590-32J299999	1974-->03/1988	3350 50	
1.6, 1.8, 1.9 Ch.31J00001-3A-V-300000	04/1988-->1997	3350 40	
2.0 85kW, 2.0 79kW 3A-V-3000000	1990-->1997	3350 40	
2.8 Ch.-31-N-255989	1991-->02/1992	3350 40	
Syncro	1985-->1988	3350 50	
Syncro CH.-3A-V-012704	1989-->1997	3350 40	
Syncro 1.8, 1.9 TDI, 2.3 Ch.3BW000001 ->	1997-->1998	3350 76	
<b>PASSAT Arrière</b>			
Ch.-3A-V300000	1973-->1997		3748 46
Syncro Ch.-31-M367758	1985-->06/1991		3350 50
Syncro Ch.3BW000001 ->	1997-->		3350 76

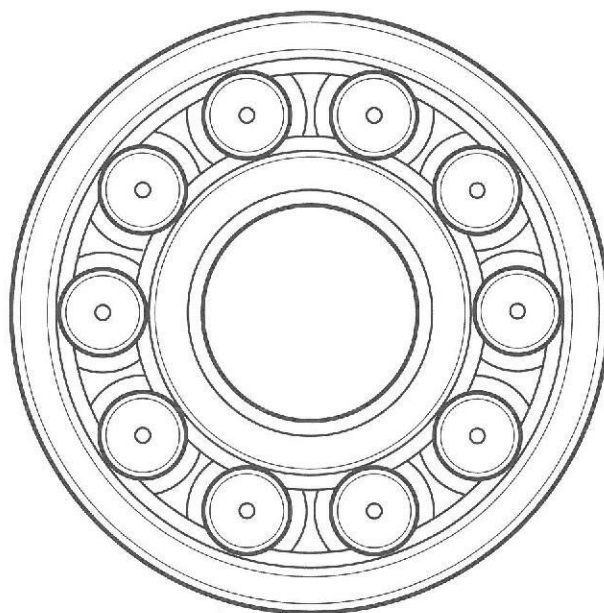


### Pour VOLKSWAGEN


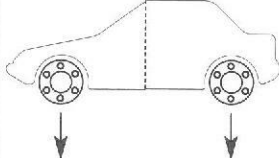
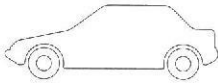















<b>POLO</b>			
	1975-->09/1994	3350 43	3748 46
	10/1994-->1999	3350 78	3748 46
CLASSIC/VARIANT	1996-->	3350 40	3748 46
<b>SCIROCCO</b>			
	1974-->1992	3350 45	3748 46
<b>VENTO</b>			
1.4/1.6/1.8/1.9D/2.0	1992-->	3350 40	3748 46
2.0 16V / 2.8 VR6	1992-->		3748 46




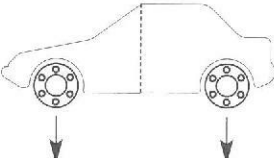
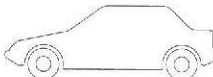








- 2 - TRI PAR REFERENCES**  
**- LISTED BY PART NUMBERS**  
**- CLASIFICADO POR REFERENCIAS**  
**- TRI POR REFERENCIAS**  
**- GEORDNET NACH REFERENZEN**  
**- ORDINE PER RIFERIMENTI**  
**- OP REFERENTIE'S VOLGORDE**

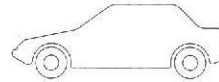
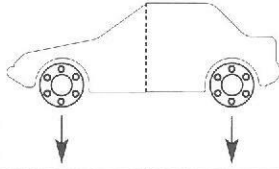




















		
3350 11		PEUGEOT 104
3350 15		PEUGEOT 605
3350 16		PEUGEOT 205 / 206 / 305 / 306 / 309 / 405 / 406 / PARTNER
3350 17		PEUGEOT 106 / 205 / 306 / 309
3350 18		PEUGEOT 106
3350 19		PEUGEOT 106
3350 22		FIAT DUCATO I / TALENTO PEUGEOT J5
3350 23		FIAT DUCATO I PEUGEOT J5
3350 25		FIAT DUCATO II PEUGEOT BOXER RENAULT TRAFIC
3350 26		FIAT DUCATO II PEUGEOT BOXER
3350 27		FIAT SCUDO / ULYSSE LANCIA ZETA PEUGEOT 806 EXPERT
3350 28		FIAT SCUDO / ULYSSE LANCIA ZETA PEUGEOT 806 / EXPERT
3350 29		FIAT DUCATO I / DUCATO II / TALENTO PEUGEOT BOXER / J5
3350 30		FIAT DUCATO II PEUGEOT BOXER
3350 31		PEUGEOT 605



		
3350 32		PEUGEOT 206 306
3350 34		RENAULT CLIO 1 / CLIO 2 / EXPRESS / R 9 / R11 / R19 / R19 CHAMADE / SUPER 5 / TWINGO
3350 35		 RENAULT CLIO 1 / CLIO 2 / ESPACE 1 (4x4) / EXPRESS / KANGOO / LAGUNA 1 / MEGANE / R19 / R19 CHAMADE / R21
3350 36		RENAULT EXPRESS / R 9 / R11 / SUPER 5
3350 37		FORD ESCORT / FIESTA / ORION
3350 38		RENAULT R 4 / R 5 / R 6
3350 39		DAEWOO CIELO / LEMANS OPEL ASCONA / ASTRA / CORSA / KADETT / VECTRA VAUXHALL ASTRA / BELMONT / CAVALIER / NOVA
3350 40		SEAT CORDOBA / IBIZA / INCA / TOLEDO VW CADDY / CORRADO / GOLF / JETTA / PASSAT / POLO / VENTO
3350 41		FORD ESCORT / FIESTA / ORION
3350 42		RENAULT ESPACE 1 et 2 / R18 / R21 / R25 / R30
3350 43		VW DERBY / POLO
3350 44		AUTOBIANCHI Y10 FIAT PANDA LANCIA Y 10 SEAT MARBELLA / PANDA
3350 45		VW CADDY / GOLF / JETTA / SCIROCCO
3350 46		VW GOLF / JETTA
3350 47		SEAT IBIZA / MALAGA














<b>3350 49</b>			<b>FIAT</b> FIORINO / REGATA / UNO <b>LANCIA</b> DELTA I / DELTA 4X4 / PRISMA
<b>3350 50</b>			<b>AUDI</b> 80 / 90 / COUPE <b>VW</b> GOLF / JETTA / PASSAT / SANTANA
<b>3350 51</b>			<b>FIAT</b> FIORINO / REGATA / UNO <b>LANCIA</b> DELTA I / DELTA 4X4 / PRISMA
<b>3350 52</b>			<b>FORD</b> ESCORT / FIESTA
<b>3350 53</b>			<b>FORD</b> ESCORT / FIESTA / KA / ORION
<b>3350 54</b>			<b>OPEL</b> ASTRA / CORSA / TIGRA / VECTRA <b>VAUXHALL</b> ASTRA / CAVALIER / CORSA
<b>3350 55</b>			<b>AUTOBIANCHI</b> A112 <b>FIAT</b> FIORINO / UNO <b>LANCIA</b> A 112
<b>3350 56</b>			<b>ALFA ROMEO</b> 164 <b>FIAT</b> CROMA / TIPO <b>LANCIA</b> DEDRA / DELTA / PRISMA / THEMA
<b>3350 58</b>			<b>FIAT</b> TEMPRA / TIPO <b>LANCIA</b> DEDRA / DELTA II
<b>3350 59</b>			<b>FIAT</b> CINQUECENTO / SEICENTO / TIPO
<b>3350 60</b>			<b>RENAULT</b> TRAFIC
<b>3350 61</b>			<b>ALFA ROMEO</b> 145 146 155 GTV TS SPIDER <b>FIAT</b> BARCHETTA / BRAVA / BRAVO / COUPE / DOBLO / MAREA / MULTIPLA / PUNTO 1 / PUNTO 2 / TEMPRA / TIPO <b>LANCIA</b> DEDRA / DELTA II
<b>3350 62</b>			<b>RENAULT</b> MASTER
<b>3350 63</b>			<b>RENAULT</b> LAGUNA 1 / MEGANE / SAFRANE





3350 64			FORD COUGAR / MONDEO
3350 65			FIAT BRAVA / BRAVO / MAREA / PUNTO 1 / PUNTO 2 LANCIA Y / IPSILON
3350 66			DAEWOO CIELO / ESPERO / NEXIA OPEL ASCONA / ASTRA / CALIBRA / KADETT / VECTRA VAUXHALL ASTRA / BELMONT / CALIBRA / CAVALIER
3350 69			PEUGEOT 307
3350 75			RENAULT CLIO 1 / CLIO 2 / MEGANE / R 9 / R11 / R19 / R19 CHAMADE / SUPER 5 / TWINGO
3350 76			AUDI 80 / 90 / CABRIOLET / COUPE VW PASSAT
3350 77			AUDI 80 / 100 / A4 / A4 AVANT / A6 / A6 AVANT SEAT INCA VW CADDY
3350 78			SEAT AROSA VW LUPO / POLO
3350 79			AUDI A3 / TT SEAT TOLEDO SKODA OCTAVIA VW BORA / GOLF / NEW BEETLE
3701 42			PEUGEOT 405
3701 67			PEUGEOT 106
3701 74			PEUGEOT 106
3748 17			PEUGEOT 106 / 205 / 206 / 306 / 309
3748 28			PEUGEOT 406 / PARTNER
3748 31			PEUGEOT 306

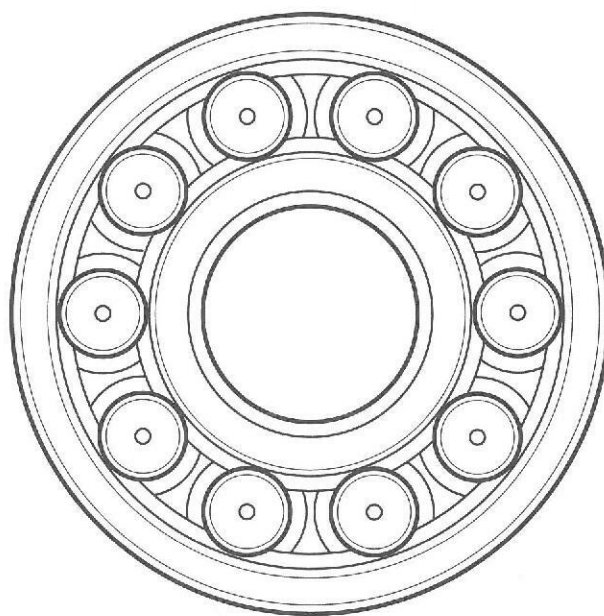


			
3748 32			PEUGEOT 306
3748 36			PEUGEOT PARTNER
3748 37			PEUGEOT 306
3748 39			PEUGEOT 106 / 206 / 306
3748 42			PEUGEOT 106
3748 46			AUDI 80 / 90 / 100 / COUPE SEAT AROSA / CORDOBA / IBIZA / TOLEDO SKODA FAVORIT / FELICIA / FORMAN / PICK -UP VW CADDY / CORRADO / DERBY / GOLF / JETTA / PASSAT / POLO / SCIROCCO / VENTO
3748 48			DAEWOO CIELO / ESPERO / LEMANS / NEXIA OPEL ASCONA / CORSA / KADETT / TIGRA / VECTRA VAUXHALL BELMONT / CARLTON / CAVALIER / CORSA / NOVA
3748 49			RENAULT EXPRESS / R21
3748 50			FORD ESCORT / ORION
3748 51			RENAULT R 4 / R 5 / R18
3748 52			AUTOBIANCHI A112 FIAT FIORINO / REGATA / UNO LANCIA A 112 / DELTA I / PRISMA SEAT IBIZA / MALAGA
3748 53			FORD ESCORT / FIESTA / KA / ORION / PUMA
3748 55			FORD ESCORT / FIESTA
3748 56			ALFA ROMEO 145 / 146 / 155 FIAT BARCHETTA / BRAVA / BRAVO / COUPE / MAREA / MULTIPLA / PALIO / PUNTO 1 / PUNTO 2 / TEMPRA / TIPO LANCIA DEDRA / DELTA II / Y / IPSILON




			
3748 57			<b>AUTOBIANCHI</b> A112 / Y10 <b>FIAT</b> CINQUECENTO / PANDA / REGATA / SEICENTO <b>LANCIA</b> A 112 / DELTA 1 / PRISMA / Y 10
3748 58			<b>RENAULT</b> CLIO 1 / ESPACE 1 / R18 / R21 / R25
3748 60			<b>RENAULT</b> TRAFIC
3748 61			<b>RENAULT</b> MASTER / TRAFIC
3748 62			<b>RENAULT</b> TRAFIC
3748 63			<b>RENAULT</b> CLIO 1 / CLIO 2 / MEGANE / R 9 / R11 / R19 / R19 CHAMADE / SUPER 5
3748 64			<b>RENAULT</b> TRAFIC
3748 65			<b>RENAULT</b> R18
3748 66			<b>RENAULT</b> ESPACE 2 / EXPRESS / MEGANE / R18 / SAFRANE
3748 67			<b>RENAULT</b> ESPACE 1 et 2 / R25
3748 68			<b>PEUGEOT</b> 406
3748 71			<b>RENAULT</b> EXPRESS / KANGOO / LAGUNA 1
3748 72			<b>PEUGEOT</b> 306


- 3 - MARQUAGE SUR ROULEMENT PREMIÈRE MONTE PAR RÉFÉRENCE**
- FACTORY FITTED WHEEL BEARING WITH REFERENCE MARKING
  - MARCADO SOBRE RODAMIENTO DE PRIMERA MONTA POR REFERENCIA
  - MARCA SOBRE ROLAMENTO PRIMEIRA MONTAGEM POR REFERENCIA
  - MARKIERUNG AM LAGER ERSTMONTAGE NACH REFERENZNUMMER
  - MARCHIATURA SUL CUSCINETTO PRIMO MONTAGGIO PER RIFERIMENTO
  - MERKTEKEN WIELLAGER 'EERSTE MONTAGE' PER ONDERDEELNUMMER








	Montage Origine	N° roulement	Zone roulement
3326 23	SNR	Y44GB 10679 S02	
3326 45	SNR	GB 40 666 S01	
3326 53	SNR	GB 40547	
3326 56	SNR	GB 40666	
3350 11	SKF	BA2B446762B	
3350 16	SNR	GB40574	ext+int
3350 17	SNR	GB40582	ext+int
3350 18	SKF	BAH 5001	
3350 22	SNR	12R32008C	int
3350 22	SNR	32006C	ext
3350 25	SNR	12R32008C	int
3350 25	SNR	32006C	ext
3350 26	SNR	10R33108A	int
3350 26	SNR	32206C	ext
3350 27	SNR	GB40246	ext+int
3350 28	SNR	TGB40189S05	
3350 29	SNR	10R32010A	ext
3350 29	SNR	10R32010A	int
3350 30	TIM	JXC25678CA	ext
3350 30	TIM	JXC25678CA	int
3350 34	SNR	GB12438S01	ext+int
3350 35	SNR	GB12807S06	ext+int
3350 36	SNR	FC12033S01	ext+int
3350 37	KOY	573318/L68111	ext
3350 37	KOY	573318/L68111	int
3350 38	SNR	10N6206F111B	ext
3350 38	SNR	6206F320C	int
3350 39	SNR	GB10884	ext+int
3350 40	SNR	GB12320S01	ext+int
3350 41	SKF	BT1B328227CA/Q	ext
3350 41	SKF	BT1B328227CA/Q	int
3350 42	SNR	TGB10872S02	ext+int
3350 43	SKF	BAHB311316B	ext+int
3350 44	SKF	BA2B633292C	ext+int
3350 45	SNR	GB10884	ext+int
3350 46	SNR	GB12136	ext+int
3350 47	SNR	GB12132S02	ext+int
3350 49	SNR	GB10840S02	ext+int
3350 50	TIM	JRM3939C	ext+int
3350 51	SNR	GB12132S02	ext+int
3350 52	KOY	573318/L68111	ext


	Montage Origine	N° roulement	Zone roulement
3350 52	KOY	573318/L68111	int
3350 53	SNR	GB12776	ext+int
3350 54	SKF	BAHB636114A	ext+int
3350 55	SNR	GB10790S05	ext+int
3350 56	SNR	GB40706	ext+int
3350 57	SNR	GB12776	ext+int
3350 58	SNR	GB40714	ext+int
3350 59	SNR	GB12306S02	ext+int
3350 60	SNR	GB40549	ext+int
3350 61	SNR	GB40706	ext+int
3350 62	SNR	JLM104945N910Z	ext
3350 62	SNR	JLM104945N910Z	int
3350 63	SNR	GB40250S01	ext+int
3350 64	SKF	BAHB633966AA	ext+int
3350 65	SNR	GB40714	ext+int
3350 69	SNR	XGB40574	
3350 75	SNR	FC40570	ext+int
3350 76	SNR	GB12399S01	ext+int
3350 77	SNR	L45449/410	ext
3350 77	SNR	LM11949/910	int
3350 78	FAG	581010A	ext+int
3350 79	SNR	GB40997P	ext+int
3701 42	SNR	TGB12894	ext+int
3701 67	SKF	BAF-4078A	
3701 74	SNR	TGB40540S06	ext+int
3730 27	SNR	FC12025S09	
3730 28	SNR	10R33108A	
3735 19	SNR	32206C	
3748 17	SNR	FC12025S09	ext+int
3748 28	SNR	TGB40175S05	
3748 36	SNR	TGB40175S08	
3748 37	SNR	TGB40540S04	
3748 39	SKF	BT2B 445539 cc	
3748 42	SKF	BAH5000AAA	
3748 46	SNR	L45449/410	int
3748 46	SNR	LM11749/710	ext
3748 48	SNR	L45449/410	int
3748 48	SNR	LM11749/710	ext
3748 49	SNR	FC12180S04	ext+int
3748 50	SNR	L45449/410	int
3748 50	SNR	LM11749/710	ext



	Montage Origine	N° roulement	Zone roule- ment
3748 51	SNR	10R32004VC12UA	ext
3748 51	SNR	10R32005VC12UA	int
3748 52	SNR	TGB10790P	ext+int
3748 53	SKF	BT1B329013Q	ext
3748 53	SKF	BT1B329013Q	int
3748 55	SNR	L44649/610	int
3748 55	SNR	LM11749/710	ext
3748 56	SNR	TGB40490	ext+int
3748 57	SNR	TGB10790P	ext+int
3748 58	SNR	TGB12095S43	ext+int
3748 60	SNR	10R320/32C	int
3748 60	SNR	10R32005VC12UA	ext
3748 61	SNR	32205BA	ext
3748 61	SNR	32207C	int
3748 62	SNR	10R30205A	ext
3748 62	SNR	10R32007C	int
3748 63	SNR	FC12784S03	ext+int
3748 64	SNR	10R32007C	int
3748 64	SNR	32205BA	ext
3748 65	SNR	10R30205A	int
3748 65	SNR	EC12073	ext
3748 66	SNR	TGB12095S44	ext+int
3748 67	SNR	TGB12095S46	ext+int
3748 68	SNR	TGB40175S06	
3748 71	SNR	FC12271S03	ext+int
3748 72	SNR	TGB40917S05	

- **Interne** : Internal - Interno - Interno - Intern - Interno - Intern

- **Externe** : External - Externo - Externo - Extern - Esterno - Extern



A large rectangular area containing 20 horizontal lines, designed for writing. The lines are evenly spaced and extend across most of the page width.





A series of horizontal lines forming a writing area, starting below the notepad icon and extending to the bottom of the page.





A large rectangular area containing 20 horizontal lines, designed for writing or drawing. The lines are evenly spaced and extend across most of the page width.



#### DROITS DE PROPRIETE

"Les droits de propriété intellectuelle relatifs aux informations techniques contenues dans cette brochure appartiennent exclusivement au Constructeur. Toute reproduction et/ou diffusion de tout ou partie de ces informations sont interdites sans autorisation écrite préalable du Constructeur."  
"Les informations techniques contenues dans la présente documentation sont destinées exclusivement aux professionnels de la réparation automobile. Dans certains cas, ces informations peuvent concerner la sécurité des véhicules. Elles seront utilisées par les réparateurs automobiles auxquels elles sont destinées, sous leur entière responsabilité, à l'exclusion de celle du Constructeur."  
"Les informations techniques figurant dans cette brochure peuvent faire l'objet de mises à jour en fonction de l'évolution des caractéristiques des modèles de chaque gamme. Nous invitons les réparateurs automobiles à se mettre en rapport périodiquement avec le Constructeur/avec son réseau, pour se procurer les mises à jour nécessaires."

F

#### PROPERTY RIGHTS

"The intellectual copyrights relating to the technical information contained in this brochure are the exclusive property of the Manufacturer. Any reproduction and/or distribution of all or part of this information is forbidden without the Manufacturer's preliminary written authorisation."  
"The technical information contained in this documentation is intended exclusively for automobile repair professionals. In certain cases, the information may relate to vehicle safety. It will be used by the automobile repairers to whom it is addressed, on their full responsibility, to the exclusion of the Manufacturer's liability."  
"The technical information that figures in this brochure may be updated in accordance with the changing features of models in each range. We would request automobile repairers to get in touch with the Manufacturer/the network at regular intervals, to obtain the necessary updates."

GB

#### DERECHOS DE PROPIEDAD

"Los derechos de propiedad intelectual relativos a las informaciones técnicas que figuran en este folleto pertenecen exclusivamente al Constructor. Se prohíbe toda reproducción y/o difusión de la totalidad o parte de estas informaciones sin autorización previa y por escrito del Constructor."  
"Las informaciones técnicas que figuran en la presente documentación están destinadas exclusivamente a los profesionales de la reparación de automóviles. En ciertos casos, pueden afectar a la seguridad de los vehículos. Serán utilizadas por los reparadores de automóviles, a quienes están destinadas, bajo su entera responsabilidad, excluyéndose la del Constructor."  
"Las informaciones técnicas que figuran en este folleto pueden ser objeto de actualizaciones en función de la evolución de las características de los modelos de cada gama. Invitamos a los reparadores de automóviles a ponerse en contacto periódicamente con el Constructor/con su red, para conseguir las actualizaciones necesarias."

E

#### DIREITOS DE PROPRIEDADE

"Os direitos de propriedade intelectual relativos às informações técnicas contidas nesta brochura pertencem exclusivamente ao Construtor. Qualquer reprodução e/ou difusão da totalidade ou parte destas informações são proibidas sem a autorização prévia e escrita do Construtor."  
"As informações técnicas contidas na presente documentação destinam-se exclusivamente aos profissionais da reparação automóvel. Em certos casos, estas informações podem referir-se à segurança dos veículos. Serão utilizadas pelos reparadores automóvel a que se destinam, sob a sua total responsabilidade, excluindo a responsabilidade do Construtor."  
"As informações técnicas que figuram nesta brochura podem ser objecto de actualizações consoante a evolução das características dos modelos de cada gama. Os reparadores automóvel são convidados a entrarem periodicamente em contacto com o Construtor/com a sua rede, para obterem as actualizações necessárias."

P

#### EIGENTUMSRECHTE

"Die Rechte auf geistiges Eigentum in Verbindung mit den in der vorliegenden Broschüre enthaltenen technischen Informationen stehen ausschließlich dem Hersteller zu. Jede vollständige oder teilweise Reproduktion und/oder Verbreitung dieser Informationen sind ohne vorherige schriftliche Genehmigung des Herstellers verboten."  
"Die in der vorliegenden Dokumentation enthaltenen technischen Informationen sind ausschließlich für Autoreparaturfachleute bestimmt. In einigen Fällen können diese Informationen die Sicherheit der Fahrzeuge betreffen. Sie werden von den Kraftfahrzeughandwerkern, für die sie bestimmt sind, in ihrer eigenen Verantwortung benutzt, unter Ausschluß der Verantwortung des Herstellers."  
"Die in dieser Broschüre enthaltenen technischen Informationen können je nach Fortentwicklung der verschiedenen Modelle in jeder Produktreihe aktualisiert werden. Wir fordern die Kraftfahrzeughandwerker auf, sich regelmäßig an den Hersteller/an sein Vertriebsnetz zu wenden, um sich die erforderlichen Aktualisierungen zu beschaffen."

D

#### DIRITTI DI PROPRIETÀ

"I diritti di proprietà intellettuale riguardanti le informazioni tecniche contenute nel presente manuale appartengono esclusivamente al Costruttore. Qualsiasi riproduzione e/o diffusione di tutto o parte di queste informazioni sono vietate senza autorizzazione preventiva scritta del Costruttore."  
"Le informazioni tecniche contenute nella presente documentazione sono destinate esclusivamente agli autoriparatori. In alcuni casi, queste informazioni possono riguardare la sicurezza dei veicoli. Esse verranno utilizzate dagli autoriparatori ai quali esse sono destinate sotto la loro piena responsabilità, ad esclusione di quella del Costruttore."  
"Le informazioni tecniche contenute nel presente manuale possono essere soggetto ad aggiornamenti in funzione dell'evoluzione delle caratteristiche dei modelli di ogni gamma. Invitiamo gli autoriparatori a mettersi in contatto periodicamente con il Costruttore/la sua rete, per procurarsi gli aggiornamenti necessari."

I

#### EIGENDOMSRECHT

"Het individuele eigendomsrecht betreffende technische informatie die in deze brochure staat vermeld behoort exclusief aan de Fabrikant. Alle reproductie en/of verspreiding van alles of een gedeelte van deze informatie is verboden zonder voorafgaande, schriftelijke toestemming van de Fabrikant."  
"De technische informatie die in deze documentatie staat vermeld is alleen bestemd voor vakmensen in de branche van de automobielreparatie. In bepaalde gevallen kan deze informatie betrekking hebben op de veiligheid van de wagens. Deze wordt gebruikt door automobielreparateurs waarvoor zij is bestemd, onder hun volledig verantwoordelijkheid, waardoor die van de Fabrikant vervalt."  
"De technische informatie die in deze brochure staat vermeld kan onderhevig zijn aan aanvullingen als gevolg van een ontwikkeling in de technische gegevens van de modellen van elke serie. Wij vragen de automobielreparateurs zich regelmatig met de Fabrikant of zijn netwerk in verbinding te stellen, om deze noodzakelijke aanvullingen te verkrijgen."

NL



AUTRES MARQUES  
OTHER MARKS  
OTRAS MARCAS  
OUTRAS MARCAS  
ANDERE HERSTELLER  
ALTRER HERSTELLER  
ANDERE MERKEN

CAT. 14.763

CITROËN

AUTRES MARQUES  
OTHER MARKS  
OTRAS MARCAS  
OUTRAS MARCAS  
ANDERE HERSTELLER  
ALTRER HERSTELLER  
ANDERE MERKEN

FILMEN  
CIBARRAS  
CIBARRAS

CAT. 14.764

CITROËN

AUTRES MARQUES  
OTHER MARKS  
OTRAS MARCAS  
OUTRAS MARCAS  
ANDERE HERSTELLER  
ALTRER HERSTELLER  
ANDERE MERKEN

BOSCH

CAT. 14.765

CITROËN

AUTRES MARQUES  
OTHER MARKS  
OTRAS MARCAS  
OUTRAS MARCAS  
ANDERE HERSTELLER  
ALTRER HERSTELLER  
ANDERE MERKEN

EYQUEM  
BOSCH

CAT. 14.766

CITROËN

AUTRES MARQUES  
OTHER MARKS  
OTRAS MARCAS  
OUTRAS MARCAS  
ANDERE HERSTELLER  
ALTRER HERSTELLER  
ANDERE MERKEN

BERU  
BOSCH

CAT. 14.767

CITROËN

AUTRES MARQUES  
OTHER MARKS  
OTRAS MARCAS  
OUTRAS MARCAS  
ANDERE HERSTELLER  
ALTRER HERSTELLER  
ANDERE MERKEN

DERAM  
PHILIPS

CAT. 14.768

CITROËN

AUTRES MARQUES  
OTHER MARKS  
OTRAS MARCAS  
OUTRAS MARCAS  
ANDERE HERSTELLER  
ALTRER HERSTELLER  
ANDERE MERKEN

MAHLE

CAT. 14.769

CITROËN

AUTRES MARQUES  
OTHER MARKS  
OTRAS MARCAS  
OUTRAS MARCAS  
ANDERE HERSTELLER  
ALTRER HERSTELLER  
ANDERE MERKEN

AGIP  
MOTUL  
ELIX  
MOTUL

CAT. 14.770

CITROËN

AUTRES MARQUES  
OTHER MARKS  
OTRAS MARCAS  
OUTRAS MARCAS  
ANDERE HERSTELLER  
ALTRER HERSTELLER  
ANDERE MERKEN

FERODO  
VALEO

CAT. 14.771

CITROËN

AUTRES MARQUES  
OTHER MARKS  
OTRAS MARCAS  
OUTRAS MARCAS  
ANDERE HERSTELLER  
ALTRER HERSTELLER  
ANDERE MERKEN

CAT. 14.772

CITROËN

AUTRES MARQUES  
OTHER MARKS  
OTRAS MARCAS  
OUTRAS MARCAS  
ANDERE HERSTELLER  
ALTRER HERSTELLER  
ANDERE MERKEN

BUCKINGHAM

CAT. 14.773

CITROËN

AUTRES MARQUES  
OTHER MARKS  
OTRAS MARCAS  
OUTRAS MARCAS  
ANDERE HERSTELLER  
ALTRER HERSTELLER  
ANDERE MERKEN

SNIP

CAT. 14.774

CITROËN

AUTRES MARQUES  
OTHER MARKS  
OTRAS MARCAS  
OUTRAS MARCAS  
ANDERE HERSTELLER  
ALTRER HERSTELLER  
ANDERE MERKEN

MAHLE

CAT. 14.789

CITROËN

AUTRES MARQUES  
OTHER MARKS  
OTRAS MARCAS  
OUTRAS MARCAS  
ANDERE HERSTELLER  
ALTRER HERSTELLER  
ANDERE MERKEN

BOSCH  
LUCK

CAT. 14.790

CITROËN



AUTOMOBILES CITROËN Société anonyme au capital de 20 000 000 E  
Siège social : 12, rue Fructidor Immeuble « Colisée III » 75835 Paris Cedex 17- 642 050 199 RCS Paris

**DIRECTION DES SERVICES ET PIÈCES CITROËN**